



**REPUBLIKA HRVATSKA
PRAVOBRANITELJICA
ZA RAVNOPRAVNOST SPOLOVA**

**IZBORI ZA ČLANOVE/ICE PREDSTAVNIČKIH TIJELA JEDINICA LOKALNE I
PODRUČNE (REGIONALNE) SAMOUPRAVE (15. SVIBNJA 2005. GODINE)**

PRAĆENJE IZBORA: PROMICANJE NAČELA RAVNOPRAVNOSTI SPOLOVA

Zagreb, prosinac 2005. godine

1. Naslov dokumenta

Analiza Izbora za članove/ice predstavničkih tijela jedinica lokalne i područne (regionalne) samouprave (održanih 15. svibnja 2005. godine) i promicanja načela ravnopravnosti spolova

2. Svrha analize

Održavanje lokalnih izbora za izbor članova/ica predstavničkih tijela jedinica lokalne i područne (regionalne) samouprave, održanih 15. svibnja 2005. godine, analizirano je u odnosu na promicanje načela ravnopravnosti spolova kao temeljne vrednote ustavnog poretka Republike Hrvatske, i to kroz praćenje primjene odredbi Zakona o izboru članova predstavničkih tijela jedinica lokalne i područne (regionalne) samouprave, Zakona o ravnopravnosti spolova i Nacionalne politike za promicanje ravnopravnosti spolova i Programa provedbe Nacionalne politike za promicanje ravnopravnosti spolova 2001- - 2005. godine, koje pitanja promicanja načela ravnopravnosti spolova uređuju, te se ocijenilo stanje i dala preporuka od strane pravobraniteljice za ravnopravnost spolova..

3. Oznaka

PRS 07-01/06-01

4. Autor/ice

Gordana Lukač Koritnik - pravobraniteljica za ravnopravnost spolova, Josip Masnić, Mladenka Morović

5. Suradnici/e

Juliette Janušić, Vesna Kesić, Darko Subotić, Dario Jazbec i Dubravko Palanović

6. Verzija

V1.0

7. Datum verzije

31.12.2005.

8. Izvori podataka

Državno izborno povjerenstvo, županijska izborna povjerenstva (20) i gradsko izborno povjerenstvo Grada Zagreba, gradska izborna povjerenstva (123), općinska izborna povjerenstva (426) i stručne službe županija, gradova i općina.

9. Autorsko pravo

Nakon usvajanja Izvješća o radu pravobraniteljice za ravnopravnost spolova za 2005. godinu od strane Hrvatskog sabora, na 20. sjednici održanoj 2. lipnja 2006. godine, čiji je sastavni dio predmetna analiza (dio jedanaesti - Izbori za članove/ice predstavničkih tijela jedinica lokalne i područne /regionalne/ samouprave) ova analiza (i pripadajuća dokumentacija) je javna. Dozvoljava se kopiranje i raspačavanje dokumenta u tiskanom i digitalnom obliku uz uvjet da se navede izvor, jasno označe eventualna odstupanja od izvornika te navedu autori dodanih i/ili promijenjenih dijelova teksta.

10. Izvor

Pravobraniteljica za ravnopravnost spolova

SADRŽAJ:

IZBORI ZA ČLANOVE/ČLANICE PREDSTAVNIČKIH TIJELA JEDINICA LOKALNE I PODRUČNE (REGIONALNE) SAMOUPRAVE (15. svibnja 2005.)	3
1. PRIKUPLJANJE I ANALIZA KANDIDACIJSKIH LISTI PREMA SPOLU	4
1.1. KANDIDIRANJE	4
1.2. ANALIZA KANDIDACIJSKIH LISTI PREMA SPOLU	5
1.3. ANALIZA KANDIDACIJSKIH LISTI PREMA SPOLU NOSITELJA/NOSITELJICA	7
1.4. ANALIZA KANDIDACIJSKIH LISTI PREMA PRVIH DESET KANDIDATA/ KANDIDATKINJA PO SPOLU	9
ZAKLJUČNO (1.):.....	9
DODATAK (1.) - ANALIZA KANDIDACIJSKIH LISTI PREMA SPOLU:	9
STRUKTURA KANDIDATA/ KINJA NA KANDIDACIJSKIM LISTAMA ZA IZBOR ČLANOVA/ ICA PREDSTAVNIČKIH TIJELA ŽUPANIJA, GRADOVA I OPĆINA - 2005.g.	11
2. PRIKUPLJANJE I ANALIZA IZBORNIH REZULTATA PREMA SPOLU)	63
2.1. IZBORNI REZULTATI.....	63
2.2. ANALIZA BROJA IZABRANIH LISTI PREMA SPOLU NOSITELJA/NOSITELJICE	64
DODATAK (2.) - ANALIZA IZBORNIH REZULTATA:.....	66
3. PRIKUPLJANJE PODATAKA I ANALIZA SASTAVA PREDSTAVNIČKIH TIJELA NAKON KONSTITUIRANJA PREMA SPOLU	124
3.1. ANALIZA MANDATA ČLANOVA/ČLANICA PREDSTAVNIČKIH I IZVRŠNIH TIJELA	124
DODATAK (3.) - ANALIZA MANDATA ČLANOVA/ČLANICA PREDSTAVNIČKIH I IZVRŠNIH TIJELA	126
4. USPOREDBA REZULTATA LOKALNIH IZBORA 2005. I 2001. ZA ŽUPANIJSKE SKUPŠTINE I SKUPŠTINU GRADA ZAGREBA	174
5. ZAKLJUČNO (1. - 4.)	174
6. DODATAK - ZAVRŠNI GRAFIČKI PRIKAZI PO ŽUPANIJAMA POJEDINAČNO	180
7. DODATAK - primjer GRADA ZAPREŠIĆA	202

IZBORI ZA ČLANOVE/ČLANICE PREDSTAVNIČKIH TIJELA JEDINICA LOKALNE I PODRUČNE (REGIONALNE) SAMOUPRAVE (15. svibnja 2005.)

Izbori za članove/članice predstavničkih tijela jedinica lokalne i područne (regionalne) samouprave održani su 15. svibnja 2005. godine temeljem Odluke o raspisivanju izbora za članove/ice predstavničkih tijela jedinica lokalne i područne (regionalne) samouprave (NN br. 46/05).

Pravobraniteljica je pratila izbore vezano za promicanje načela ravnopravnosti spolova kao temeljne vrednote ustavnog poretka Republike Hrvatske, i to zbog sljedećih zakonskih odredbi:

- Prema čl. 15. st. 3. Zakona o izboru članova predstavničkih tijela jedinica lokalne i područne (regionalne) samouprave (NN br. 44/05. – pročišćen tekst), prilikom sastavljanja liste predlagatelj je dužan voditi računa o načelu ravnopravnosti spolova;
- Prema čl. 15. Zakona o ravnopravnosti spolova (NN br. 116/03.) političke stranke koje su upisane u registar političkih stranaka usvajaju svake četiri godine plan djelovanja o pitanju uravnotežene zastupljenosti žena i muškaraca i, u skladu s njim, određuju metode za promicanje uravnoteženije zastupljenosti žena i muškaraca u tijelima stranke, na popisima kandidata/kandidatkinja za izbore u Hrvatski sabor i u tijelima jedinica lokalne i područne (regionalne) samouprave;
- Prema Nacionalnoj politici za promicanje ravnopravnosti spolova i Programu provedbe Nacionalne politike za promicanje ravnopravnosti spolova od 2001. do 2005. godine (NN br. 112/01), trebalo bi promovirati povećanje broja žena na svim razinama političkog odlučivanja (područje o ženskim ljudskim pravima i ženama na položajima moći i odlučivanja).

Državno izborno povjerenstvo (www.izbori.hr) je, zajedno s drugim tijelima za provedbu izbora, provelo izbore u 570 izbornih jedinica za izbor 8.456 članova/članica predstavničkih tijela:

	<i>Lokalna i područna (regionalna) samouprava</i>	<i>Ukupan broj jedinica lokalne samouprave / izbornih jedinica</i>	<i>Broj članova/članica koji se birao za predstavnička tijela</i>
<i>I.</i>	<i>Županijske skupštine</i>	<i>20</i>	<i>872</i>
<i>II.</i>	<i>Gradska vijeća</i>	<i>123</i>	<i>2.142</i>
<i>III.</i>	<i>Općinska vijeća</i>	<i>426</i>	<i>5.391</i>
<i>IV.</i>	<i>Gradska skupština Grada Zagreba</i>	<i>1</i>	<i>51</i>
<i>I.-IV.</i>	<i>Ukupno:</i>	<i>570</i>	<i>8.456</i>

Izbori su praćeni u vremenu od raspisivanja izbora do konstituiranja predstavničkih tijela:

- prikupljanjem i analizom kandidacijskih listi prema spolu
- prikupljanjem i analizom izbornih rezultata prema spolu,
- prikupljanjem podataka i analizom sastava predstavničkih tijela nakon konstituiranja prema spolu.

1. PRIKUPLJANJE I ANALIZA KANDIDACIJSKIH LISTI PREMA SPOLU

1.1. KANDIDIRANJE

Pravobraniteljica je analizirala sve pravovaljane predložene kandidacijske liste (dalje: liste) za izbor članova/članica predstavničkih tijela.

Prijedlozi lista zaprimljeni su u nadležnim izbornim povjerenstvima jedinica za čije se predstavničko tijelo izbori provode¹.

Pravobraniteljica se pojedinačno obratila svakom izbornom povjerenstvu i zatražila liste za izbor članova/članica predstavničkih tijela koje su objavljene temeljem pravovaljanih prijedloga političkih stranaka i birača. Riječ je o 20 Županijskih izbornih povjerenstava, 123 gradska izborna povjerenstva, 426 općinskih izbornih povjerenstava i gradskom izbornom povjerenstvu Grada Zagreba.

Prikupljanje podataka u ovoj fazi praćenja izbora moralo je teći u rokovima u kojima se temeljem zakona provode izbori te je uloženi veliki napor od strane Ureda pravobraniteljice, kao i od članova/članica nadležnih izbornih povjerenstava.

Naime, Državno izorno povjerenstvo je dana 8. travnja 2005. godine propisalo *Obvezatne upute broj LS-II o redoslijedu izbornih radnji i tijeku rokova po Zakonu o izboru članova predstavničkih tijela jedinica lokalne i područne (regionalne) samouprave* temeljem kojih su rokovi počeli teći od dana 10. travnja 2005. godine od 00:00 sati do 16. svibnja 2005. godine do 19:00 sati. U tom roku svako je nadležno izorno povjerenstvo moralo utvrditi rezultate glasovanja i odmah objaviti rezultate izbora sukladno zapisniku o radu izbornog povjerenstva. Nakon objave navedenih rezultata predstavnici/e izbornih povjerenstava ne nalaze se više u sjedištima jedinica za koje su izbore provodili, **te je nakon isteka navedenih rokova tehnički neizvedivo tražiti i dobiti prijedloge lista koje su oni zaprimili** (uz to je rok njihovog zaprimanja bio najkasnije 12 dana od dana raspisivanja izbora) od političkih stranaka i birača (nezavisne liste).

Državno izorno povjerenstvo² (dalje DIP) propisuje obvezatne upute i obrasce za postupak kandidiranja kandidata/kandidatkinja i rad izbornih povjerenstava. Pravobraniteljica smatra kako se pri tome u jezičnoj uporabi nazivlja funkcija i imenovanja osoba trebao rabiti i muški i ženski rod, a ne samo muški.

Iako odredba članka 19. st. 1. Zakona o izboru članova predstavničkih tijela jedinica lokalne i područne (regionalne) samouprave, glasi: „U prijedlogu liste obvezno se navode imena i prezimena svakog od kandidata na listi, nacionalnost, adresa prijavljenog prebivališta, broj važeće osobne iskaznice i mjesto njezina izdavanja“, **podatke o kandidatima/kandidatkinjama s obzirom na spol predlagatelj ipak popunjava** (prikupljaju se na propisanim obrascima za provođenje izbora: *OLS-1-Prijedlog liste kandidata za članove predstavničkog tijela* i *OLS-2-Prijedlog nezavisne liste kandidata za članove predstavničkih tijela*).

Međutim, veliki je problem što se ti isti podaci tijekom provođenja i utvrđivanja rezultata izbora nigdje

¹ Vidi čl. 18. Zakona o izboru članova predstavničkih tijela jedinica lokalne i područne (regionalne) samouprave, Narodne novine 44/05. – pročišćen tekst.

² Vidi čl. 30. Zakona o izboru članova predstavničkih tijela jedinica lokalne i područne (regionalne) samouprave, Narodne novine 44/05. – pročišćen tekst.

ne evidentiraju i obrađuju, niti iskazuju po spolu od strane tijela³ koja provode izbore, a što je suprotno odredbi čl. 17. st. 1. ZORS-a o obvezi i načinu prikupljanja statističkih podataka.

Stoga je pravobraniteljica u ovoj fazi prikupljanja i obrade podatka prvo tražila podatke od svakog izbornog povjerenstva, kojih je ukupno bilo 570, da bi mogla analizirati sve liste kandidata/kandidatkinja prema spolu, jer takve podatke kasnije nije moguće dobiti.

1.2. ANALIZA KANDIDACIJSKIH LISTI PREMA SPOLU

Pravobraniteljica je prikupila i analizirala sve pravovaljano predložene liste za izbor 8.456 članova/članica predstavničkih tijela, a bilo ih je 3.831.

Kandidata/kandidatkinja na listama bilo je ukupno 60.949, od toga 11.594 žena (19,0 %) i 49.355 muškaraca (81 %) i to:

- 2.043 žena (21,7 %) i 7.372 muškaraca (78,3 %) za skupštine u županijama i Gradu Zagrebu;
- 4.374 žena (22,6 %) i 14.958 muškaraca (77,4 %) za gradska vijeća;
- 5.177 žena (16,1 %) i 27.025 muškaraca (83,9 %) za općinska vijeća.

Prema popisu stanovništva objavljenom 2001. godine⁴ bilo je 2.135.900 muškaraca (48,13 %) i 2.301.560 žena (51,87 %).

Prema podacima s gore navedenih lista za izbor članova/članica predstavničkih tijela, između 60.949 kandidata/kandidatkinja bilo je predloženo svega 19 % žena, što je neproporcionalno njihovom broju na popisu stanovništva.

Trend je silazan, i u postocima još niži, u predlaganju žena na listama za općine gdje ih je bilo predloženo tek 16,1 %.

U nastavku prikazujemo tablice s prosječnim, maksimalnim i minimalnim pokazateljima iz analize

³ Tijela za provedbu izbora su Državno izborno povjerenstvo, izborna povjerenstva u jedinicama i birački odbori. (Čl. 29. st. 1. Zakona o izboru članova predstavničkih tijela jedinica lokalne i područne (regionalne) samouprave, Narodne novine. 44/05. – pročišćen tekst).

⁴ Vidi www.dsz.hr Popis stanovništva, kućanstava i stanova 31. ožujka 2001.

kandidacijskih listi prema spolu:

<i>PODACI PO ŽUPANIJAMA - ŽUPANIJSKE SKUPŠTINE I GRADSKA SKUPŠTINA GRADA ZAGREBA</i>	<i>ŽENE NA LISTAMA %</i>
<i>UKUPNO: PROSJEK RH</i>	<i>21,7</i>
<i>NAJVIŠE: ISTARSKA ŽUPANIJA</i>	<i>26,4</i>
<i>NAJMANJE: DUBROVAČKO- NERETVANSKA ŽUPANIJA GRAD ZAGREB</i>	<i>13,0</i>
	<i>36,1</i>

<i>PODACI PO ŽUPANIJAMA - GRADSKA VIJEĆA</i>	<i>ŽENE NA LISTAMA %</i>
<i>UKUPNO: PROSJEK RH</i>	<i>22,6</i>
<i>NAJVIŠE: ISTARSKA ŽUPANIJA</i>	<i>26,4</i>
<i>NAJMANJE: KRAPINSKO- ZAGORSKA ŽUPANIJA</i>	<i>16,9</i>

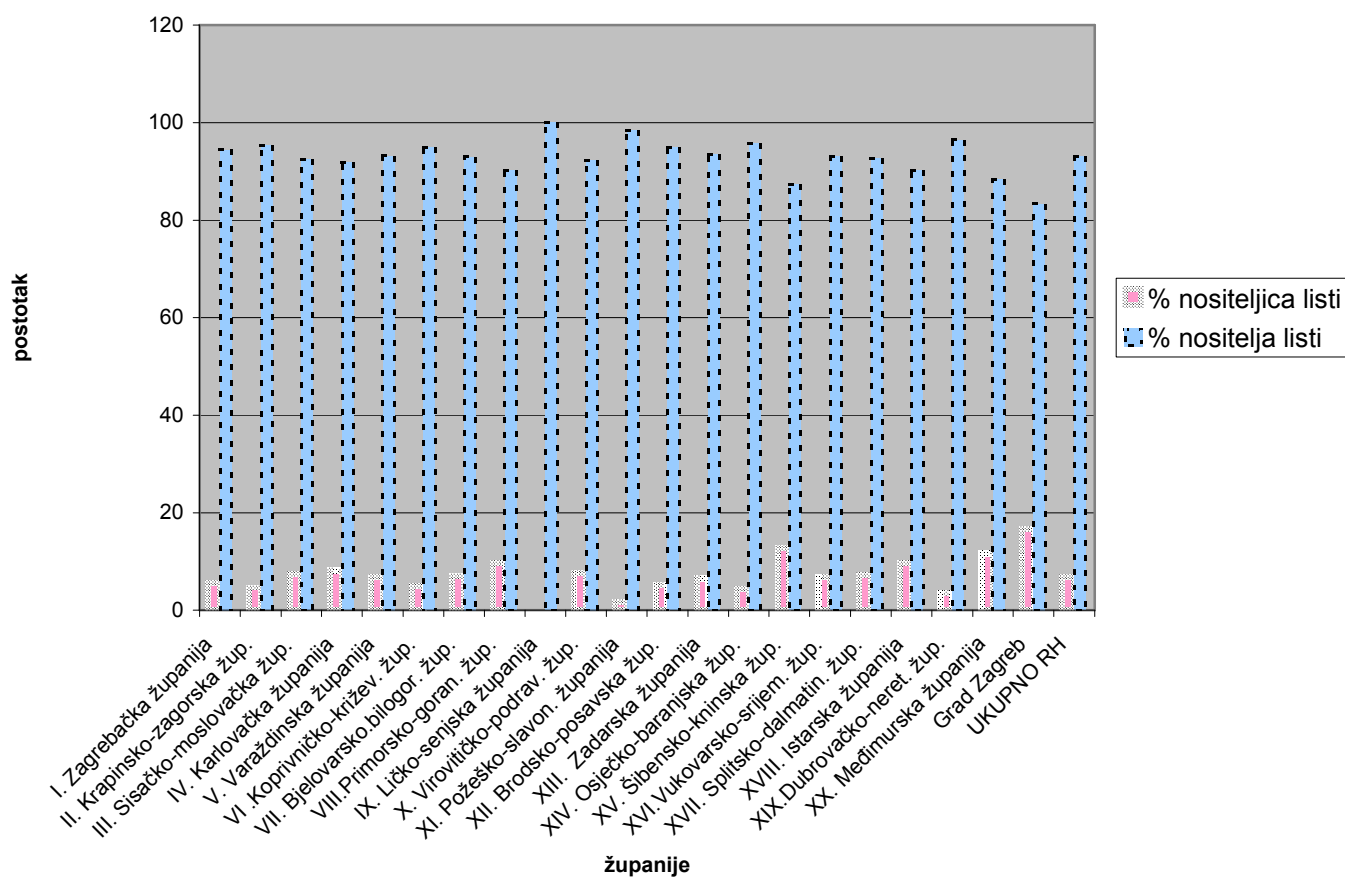
<i>PODACI PO ŽUPANIJAMA - OPĆINSKA VIJEĆA</i>	<i>ŽENE NA LISTAMA %</i>
<i>UKUPNO: PROSJEK RH</i>	<i>16,1</i>
<i>NAJVIŠE: PRIMORSKO- GORANSKA ŽUPANIJA</i>	<i>24,2</i>
<i>NAJMANJE: POŽEŠKO- SLAVONSKA ŽUPANIJA</i>	<i>13,1</i>

1.3. ANALIZA KANDIDACIJSKIH LISTI PREMA SPOLU NOSITELJA/NOSITELJICA

Svega su 262 žene (6,8 %) nosile liste, naspram 3.569 muškaraca (93,2 %), i to:

- 15 žena (7,1 %) i 196 muškaraca (92,9 %) za skupštine u županijama i Gradu Zagrebu;
- 87 žena (8,2 %) i 978 muškaraca (91,8 %) za gradska vijeća;
- 160 žena (6,3 %) i 2.395 muškaraca (93,7 %) za općinska vijeća.

Nositelj/ice lista



U nastavku prikazujemo tablicu s prosječnim, maksimalnim i minimalnim pokazateljima iz analize kandidata/kandidatkinja u funkciji nositelja/nositeljica listi s obzirom na spol:

PODACI PO ŽUPANIJAMA - ŽUPANIJSKE SKUPŠTINE I GRADSKA SKUPŠTINA GRADA ZAGREBA	ŽENE NOSITELJICE LISTI %
<i>UKUPNO: PROSJEK RH NAJVIŠE: KRAPINSKO- ZAGORSKA ŽUPANIJA NAJMANJE: U 12 ŽUPANIJA NEMA LISTI⁵ KOJE NOSE KANDIDATKINJE GRAD ZAGREB</i>	7,1 % (15 listi) 30,0 % (3 liste) - 16,7 % (4 liste)

PODACI PO ŽUPANIJAMA - GRADSKA VIJEĆA	ŽENE NOSITELJICE LISTI % (n listi)
<i>UKUPNO: PROSJEK RH NAJVIŠE: KOPRIVNIČKO KRIŽEVAČKA ŽUPANIJA NAJMANJE: U LIČKO- SENJSKOJ ŽUPANIJI NEMA LISTI KOJE NOSE KANDIDATKINJE</i>	8,2 % (87 listi) 16,0 % (4 liste) -

PODACI PO ŽUPANIJAMA - OPĆINSKA VIJEĆA	ŽENE NOSITELJICE LISTI % (n listi)
<i>UKUPNO: PROSJEK RH NAJVIŠE: MEĐIMURSKA ŽUPANIJA NAJMANJE: U LIČKO- SENJSKOJ ŽUPANIJI NEMA LISTI KOJE NOSE KANDIDATKINJE</i>	6,3 % (160 listi) 11,7 % (19 listi) -

⁵ Karlovačka županija, Koprivničko-križevačka županija, Primorsko-goranska županija, Ličko-senjska županija, Virovitičko-podravska županija, Požeško-slavonska županija, Brodsko-posavska županija, Zadarska županija, Osječko-baranjska županija, Vukovarsko-srijemska županija, Dubrovačko-neretvanska županija i Međimurska županija.

1. 4. ANALIZA KANDIDACIJSKIH LISTI PREMA PRVIH DESET KANDIDATA/ KANDIDATKINJA PO SPOLU

Među prvih deset osoba na listama bilo je 6.278 žena (16,4 %) i 32.033 muškaraca (83,6 %):

- 240 žena (11,4 %) i 1.870 muškaraca (88,6 %) za skupštine u županijama i Gradu Zagrebu;
- 2.164 žena (20,3 %) i 8.487 muškaraca (79,7 %) za gradska vijeća;
- 3.874 žena (15,2 %) i 21.676 muškaraca (84,8 %) za općinska vijeća.

ZAKLJUČNO (1.):

Svi navedeni podaci ukazuju da prilikom sastavljanja listi predlagatelji nisu vodili računa o načelu ravnopravnosti spolova, odnosno o ravnomjernoj zastupljenosti žena i muškaraca na listama.

DODATAK (1.) - ANALIZA KANDIDACIJSKIH LISTI PREMA SPOLU:

Dodatak sadrži zbirne i pojedinačne prikaze podataka po strukturi kandidata/kandidatkinja na kandidacijskim listama⁶, i to:

1.) Tabela zbirna obrada podataka o "Strukturi kandidata/kinja na kandidacijskim listama za izbor članova/ica predstavničkih tijela županija, gradova i općina - 2005. godine" prikaz je podataka **po županijama ukupno** (od 1. do 20. županije) za **grupe podataka: I.** županijske skupštine i Gradska skupština Grada Zagreba, **II.** gradska vijeća i **III.** općinska vijeća, **u odnosu na broj:** kandidata/kinja, žena/muškaraca na listi, nositelja/ica na listi, udio u prvih deset na listi žena/muškaraca (str. 11 – 13).

2.) Naprijed navedeni zbirni podaci o strukturi kandidata/kinja na kandidacijskim listama za izbor članova/ica predstavničkih tijela županija, gradova i općina - 2005. godine (t. 1.) na isti su način ponovo prikazani **po županijama pojedinačno** za **grupe podataka: I.** županijska skupština, **II.** gradska vijeća na području županije i **III.** općinska vijeća na području županije **u odnosu na broj:** kandidata/kinja, žena/muškaraca na listi, nositelja/ica na listi, udio u prvih deset na listi žena/muškaraca:

- I. Zagrebačka županija (str. 14 - 16)
- II. Krapinsko-zagorska županija (str. 17 - 19)
- III. Sisačko-moslavačka županija (str. 20 - 21)
- IV. Karlovačka županija (str. 22 - 23)
- V. Varaždinska županija (str. 24 - 25)
- VI. Koprivničko-križevačka županija (str. 26 - 27)
- VII. Bjelovarsko-bilogorska županija (str. 28 - 29)
- VIII. Primorsko-goranska županija (str. 30 - 32)
- IX. Ličko-senjska županija (str. 33)
- X. Virovitičko-podravska županija (str. 34 - 35)
- XI. Požeško-slavonska županija (str. 36 - 37)

⁶ Podaci o nositeljima/cama lista i udjelu žena/muškaraca u prvih deset na listi nisu prikupljeni, odnosno analizirani, u 3,7 % slučajeva te se podaci obrađeni u tabelama prikazuju kao konačni rezultati ovog dijela istraživanja.

- XII. Brodsko-posavska županija (str. 38 - 40)
- XIII. Zadarska županija (str. 41 - 43)
- XIV. Osječko-baranjska županija (str. 44 - 46)
- XV. Šibensko-kninska županija (str. 47 - 48)
- XVI. Vukovarsko-srijemska županija (str. 49 - 51)
- XVII. Splitsko-dalmatinska županija (str. 52 - 55)
- XVIII. Istarska županija (str. 55 - 57)
- XIX. Dubrovačko-neretvanska županija (str. 58 - 59)
- XX. Međimurska županija (str. 60 - 61)
- XXI. Grad Zagreb (str. 62)

**STRUKTURA KANDIDATA/ KINJA NA KANDIDACIJSKIM LISTAMA ZA IZBOR ČLANOVA/ ICA PREDSTAVNIČKIH TIJELA
ŽUPANIJA, GRADOVA I OPĆINA - 2005.g.**

	Ukupan broj lista	Ukupan broj kandidata/kinja	Žene na listi		Muškarci na listi		Nositelji/ce lista				Udio u prvih deset na listi				
			ukupno	%	ukupno	%	žene	%	muškarci	%	žene	%	muškarci	%	
0	1	2	3	4	5	6	7	8	9	10	11	12	13	14	
I. Županijska skupština															
1	I. Zagrebačka županija	14	630	122	19,4	508	80,6	1	7,1	13	92,9	13	9,3	127	90,7
2	II. Krapinsko-zagorska žup.	10	510	88	17,3	422	82,7	3	30,0	7	70,0	16	16,0	84	84,0
3	III. Sisačko-moslovačka žup.	8	392	82	20,9	310	79,1	1	12,5	7	87,5	16	20,0	64	80,0
4	IV. Karlovačka županija	9	369	90	24,4	279	75,6	0	0,0	9	100,0		0,0	90	100,0
5	V. Varaždinska županija	6	216	33	15,3	183	84,7	1	16,7	5	83,3	3	5,0	57	95,0
6	VI. Koprivničko-križev. žup.	6	246	33	13,4	213	86,6	0	0,0	6	100,0	10	16,7	50	83,3
7	VII. Bjelovarsko.bilogor. žup.	8	328	54	16,5	274	83,5	1	12,5	7	87,5		0,0	80	100,0
8	VIII.Primorsko-goran. žup.	9	369	89	24,1	280	75,9	0	0,0	9	100,0		0,0	90	100,0
9	IX. Ličko-senjska županija	7	315	46	14,6	269	85,4	0	0,0	7	100,0		0,0	70	100,0
10	X. Virovitičko-podrav. žup.	7	287	49	17,1	238	82,9	0	0,0	7	100,0	10	14,3	60	85,7
11	XI. Požeško-slavon. županija	9	369	70	19,0	299	81,0		0,0	9	100,0		0,0	90	100,0
12	XII. Brodsko-posavska žup.	10	510	107	21,0	403	79,0		0,0	10	100,0		0,0	100	100,0
13	XIII. Zadarska županija	10	410	70	17,1	340	82,9	0	0,0	10	100,0		0,0	100	100,0
14	XIV. Osječko-baranjska žup.	11	517	115	22,2	402	77,8	0	0,0	11	100,0	4	3,6	106	96,4
15	XV. Šibensko-kninska žup.	11	451	70	15,5	381	84,5	1	9,1	10	90,9	12	10,9	98	89,1
16	XVI.Vukovarsko-srijem. žup.	11	451	86	19,1	365	80,9	0	0,0	11	100,0	24	21,8	86	78,2
17	XVII. Splitsko-dalmatin. žup.	14	714	164	23,0	550	77,0	2	14,3	12	85,7	28	20,0	112	80,0
18	XVIII. Istarska županija	11	451	119	26,4	332	73,6	1	9,1	10	90,9	30	27,3	80	72,7
19	XIX.Dubrovačko-neret. žup.	6	246	32	13,0	214	87,0	0	0,0	6	100,0	5	8,3	55	91,7
20	XX. Međimurska županija	10	410	82	20,0	328	80,0		0,0	10	100,0	0	0,0	100	100,0
21	Grad Zagreb	24	1224	442	36,1	782	63,9	4	16,7	20	83,3	69	28,8	171	71,3
	UKUPNO (I.)	211	9415	2043	21,7	7372	78,3	15	7,1	196	92,9	240	11,4	1870	88,6
II.	Gradovi							0							

1	I. Zagrebačka županija	75	1499	327	21,8	1172	78,2	4	5,3	71	94,7	137	18,3	613	81,7
2	II. Krapinsko-zagorska žup.	51	798	135	16,9	663	83,1	2	3,9	49	96,1	81	15,9	429	84,1
3	III. Sisačko-moslovačka žup.	55	1169	297	25,4	872	74,6	4	7,3	51	92,7	97	17,6	453	82,4
4	IV. Karlovačka županija	46	832	177	21,3	655	78,7	5	10,9	41	89,1	91	19,8	369	80,2
5	V. Varaždinska županija	37	637	128	20,1	509	79,9	3	8,1	34	91,9	75	20,3	295	79,7
6	VI. Koprivničko-križev. žup.	25	503	112	22,3	391	77,7	4	16,0	21	84,0	59	23,6	191	76,4
7	VII. Bjelovarsko.bilogor. žup.	42	736	173	23,5	563	76,5	3	7,1	39	92,9	101	24,0	319	76,0
8	VIII.Primorsko-goran. žup.	121	2061	509	24,7	1552	75,3	9	7,4	112	92,6	266	22,0	944	78,0
9	IX. Ličko-senjska županija	26	370	67	18,1	303	81,9		0,0	26	100,0		0,0	260	100,0
10	X. Virovitičko-podrav. žup.	23	413	106	25,7	307	74,3	3	13,0	20	87,0	60	26,1	170	73,9
11	XI. Požeško-slavon. županija	40	610	118	19,3	492	80,7	1	2,5	39	97,5	87	21,6	314	78,4
12	XII. Brodsko-posavska žup.	21	477	121	25,4	356	74,6	3	14,3	18	85,7	52	24,8	158	75,2
13	XIII. Zadarska županija	57	1015	223	22,0	792	78,0	6	10,5	51	89,5	112	19,6	458	80,4
14	XIV. Osječko-baranjska žup.	68	1348	299	22,2	1049	77,8	6	8,8	62	91,2	142	20,9	538	79,1
15	XV. Šibensko-kninska žup.	45	801	155	19,4	646	80,6	7	15,6	38	84,4	84	18,7	366	81,3
16	XVI.Vukovarsko-srijem. žup.	37	790	200	25,3	590	74,7	2	5,4	35	94,6	84	22,7	286	77,3
17	XVII. Splitsko-dalmatin. žup.	133	2406	480	20,0	1926	80,0	9	6,8	124	93,2	240	18,0	1090	82,0
18	XVIII. Istarska županija	93	1633	486	29,8	1147	70,2	11	11,8	82	88,2	259	27,8	671	72,2
19	XIX.Dubrovačko-neret. žup.	42	720	136	18,9	584	81,1	2	4,8	40	95,2	79	18,8	341	81,2
20	XX. Međimurska županija	28	514	125	24,3	389	75,7	3	10,7	25	89,3	58	20,7	222	79,3
	UKUPNO (II.)	1065	19332	4374	22,6	14958	77,4	87	8,2	978	91,8	2164	20,3	8487	79,7
III. Općine															
1	I. Zagrebačka županija	143	1913	276	14,4	1637	85,6	8	5,6	135	94,4	201	14,1	1229	85,9
2	II. Krapinsko-zagorska žup.	164	2142	335	15,6	1807	84,4	8	4,9	156	95,1	270	16,5	1370	83,5
3	III. Sisačko-moslovačka žup.	84	1238	215	17,4	1023	82,6	6	7,1	78	92,9	150	17,9	690	82,1
4	IV. Karlovačka županija	88	1086	160	14,7	926	85,3	6	6,8	82	93,2	120	13,6	760	86,4
5	V. Varaždinska županija	122	1553	206	13,3	1347	86,7	8	6,6	114	93,4	151	12,4	1069	87,6
6	VI. Koprivničko-križev. žup.	113	1397	218	15,6	1179	84,4	3	2,7	110	97,3	179	15,8	951	84,2
7	VII. Bjelovarsko.bilogor. žup.	93	1313	178	13,6	1135	86,4	6	6,5	87	93,5	112	12,0	818	88,0
8	VIII.Primorsko-goran. žup.	146	1799	435	24,2	1364	75,8	18	12,3	128	87,7	349	23,9	1111	76,1

9	IX. Ličko-senjska županija	38	466	82	17,6	384	82,4		0,0	38	100,0		0,0	380	100,0	
10	X. Virovitičko-podrav. žup.	81	1111	147	13,2	964	86,8	5	6,2	76	93,8	101	12,5	709	87,5	
11	XI. Požeško-slavon. županija	82	620	81	13,1	539	86,9	1	1,2	81	98,8	156	19,0	664	81,0	
12	XII. Brodsko-posavska žup.	138	1756	247	14,1	1509	85,9	5	3,6	133	96,4	154	11,2	1226	88,8	
13	XIII. Zadarska županija	151	1941	316	16,3	1625	83,7	8	5,3	143	94,7	229	15,2	1281	84,8	
14	XIV. Osječko-baranjska žup.	232	2994	506	16,9	2488	83,1	7	3,0	225	97,0	352	15,2	1968	84,8	
15	XV. Šibensko-kninska žup.	70	812	127	15,6	685	84,4	8	11,4	62	88,6	94	13,4	606	86,6	
16	XVI. Vukovarsko-srijem. žup.	179	2275	337	14,8	1938	85,2	13	7,3	166	92,7	256	14,3	1534	85,7	
17	XVII. Splitsko-dalmatin. žup.	230	2775	401	14,5	2374	85,5	16	7,0	214	93,0	303	13,2	1997	86,8	
18	XVIII. Istarska županija	154	1891	357	18,9	1534	81,1	13	8,4	141	91,6	290	18,8	1250	81,2	
19	XIX. Dubrovačko-neret. žup.	85	967	130	13,4	837	86,6	2	2,4	83	97,6	109	12,8	741	87,2	
20	XX. Međimurska županija	162	2153	423	19,6	1730	80,4	19	11,7	143	88,3	298	18,4	1322	81,6	
	UKUPNO (III.)	2555	32202	5177	16,1	27025	83,9	160	6,3	2395	93,7	3874	15,2	21676	84,8	
UKUPNO (I.+II.+III.)																
		3831	60949	11594	19,0	49355	81,0	262	6,8	3569	93,2	6278	16,4	32033	83,6	

I. ZAGREBAČKA ŽUPANIJA		Ukupan broj	Ukupan broj	Žene na listi	Muškarci na listi	Nositelji/ce lista				Udio u prvih deset na listi					
		broj lista	kandidata/kinja	ukupno	%	ukupno	%	žene	%	muškarci	%	žene	%	muškarci	%
0		1	2	3	4	5	6	7	8	9	10	11	12	13	14
I. Županijska skupština		14	630	122	19,40	508	80,60	1	7,70	13	93,30	13	9,00	127	81,0
UKUPNO (I.)		14	630	122	19,40	508	80,60	1	7,70	13	93,30	13	9,00	127	81,0
II. Gradovi															
1.	DUGO SELO	10,00	150,00	30,00	20,0	120,00	80,0	0,00	0,0	10,00	100,0	22,00	20,0	88,00	80,0
2.	IVANIĆ - GRAD	7,00	133,00	32,00	24,1	101,00	75,9	1,00	14,3	6,00	85,7	13,00	18,6	57,00	81,4
3.	JASTREBARSKO	9	171	29	17,0	142	83,0	0	0,0	9	100,0	9	10,0	81	90,0
4.	SAMOBOR	11,00	275,00	64,00	23,3	211,00	76,7	0,00	0,0	11,00	100,0	21,00	19,1	89,00	80,9
5.	SV. IVAN ZELINA	6	114	16	14,0	98	86,0	2	33,3	4	66,7	7	11,7	53	88,3
6.	VELIKA GORICA	11	297	66	22,2	231	77,8	0	0,0	11	100,0	21	19,1	89	80,9
7.	VRBOVEC	10	150	27	18,0	123	82,0	1	10,0	9	90,0	17	17,0	83	83,0
8.	ZAPREŠIĆ	11	209	63	30,1	146	69,9	0	0,0	11	100,0	27	24,5	83	75,5
UKUPNO (II.)		75	1499	327	21,8	1172	78,2	4	5,3	71	94,7	137	18,0	623	82,0
III. Općine															
1.	Bedenica	5	55	7	12,7	48	87,3	0	0,0	5	100,0	5	10,0	45	90,0
2.	Bistra	2	30	1	3,3	29	96,7	0	0,0	2	100,0	1	5,0	19	95,0
3.	Brckovljani	7	91	20	22,0	71	78,0	0	0,0	7	100,0	13	18,6	57	81,4
4.	Brdovec	4	60	11	18,3	49	81,7	1	25,0	3	75,0	7	17,5	33	82,5

									0						
5.	Dubrava	7	105	19	18,1	86	81,9	1	14,3	6	85,7	12	17,1	58	82,9
6.	Dubravica	2	26	1	3,8	25	96,2	0	0,0	2	100,0	1	5,0	19	95,0
7.	Farkaševac	4	52	2	3,8	50	96,2	0	0,0	4	100,0	0	0,0	40	100,0
8.	Gradec	4	52	8	15,4	44	84,6	0	0,0	4	100,0	7	17,5	33	82,5
9.	Jakovlje	6	90	9	10,0	81	90,0	0	0,0	6	100,0	8	13,3	52	86,7
10.	Klinča Sela	9	135	21	15,6	114	84,4	0	0,0	9	100,0	18	20,0	72	80,0
11.	Krašić	8	104	20	19,2	84	80,8	0	0,0	8	100,0	17	21,3	63	78,8
12.	Kloštar Ivanić	6	90	18	20,0	72	80,0	0	0,0	6	100,0	10	16,7	50	83,3
13.	Kravarско	7	77	12	15,6	65	84,4	1	14,3	6	85,7	10	14,3	60	85,7
14.	Križ	8	120	24	20,0	96	80,0	2	25,0	6	75,0	16	20,0	64	80,0
15.	Luka	3	33	3	9,1	30	90,9	0	0,0	3	100,0	3	10,0	27	90,0
16.	Marija Gorica	3	39	5	12,8	34	87,2	1	33,3	2	66,7	5	16,7	25	83,3
17.	Orle	4	36	3	8,3	33	91,7	0	0,0	4	100,0	3	8,3	33	91,7
18.	Pisarovina	9	135	16	11,9	119	88,1	1	11,1	8	88,9	11	12,2	79	87,8
19.	Pokupsko	4	52	3	5,8	49	94,2	0	0,0	4	100,0	3	7,5	37	92,5
20.	Preseka	4	52	1	1,9	51	98,1	0	0,0	4	100,0	0	0,0	40	100,0
21.	Pušća	4	52	9	17,3	43	82,7	1	25,0	3	75,0	7	17,5	33	82,5
22.	Rakovec	4	36	3	8,3	33	91,7	0	0,0	4	100,0	3	7,5	37	92,5
23.	Rugvica	6	78	6	7,7	72	92,3	0	0,0	6	100,0	5	8,3	55	91,7
24.	Stupnik	9	117	23	19,7	94	80,3	0	0,0	9	100,0	17	18,9	73	81,1

25.	Sveta Nedjelja	7	105	24	22,9	81	77,1	0	0,0	7	100, 0	15	21,4	55	78,6	
26.	Žumberak	7	91	7	7,7	84	92,3	0	0,0	7	100, 0	4	5,9	64	94,1	
UKUPNO (III.)		143	1913	276	14,4	1637	85,6	8	5,6	135	94,4	201	14,1	1223	85,9	
UKUPNO (I.+II.+III.)		232	4042	725	17,9	3317	82,1	13	5,6	219	94,4	351	15,1	1973	84,9	

II. KRAPINSKO - ZAGORSKA ŽUPANIJA		Ukupa n broj lista	Ukupan broj kandidata/ki nja	Žene na listi		Muška rci na listi		Nositelji/ice lista				Udio u prvih deset na listi			
				ukupno	%	ukupn o	%	žene	%	muška rci	%	žene	%	muškar ci	%
0		1	2	3	4	5	6	7	8	9	10	11	12	13	14
I. Županijska skupština		10	510	88	17,3	422	82,7	3	30,0	7	70,0	16	16,0	84	84,0
UKUPNO (I.)		10	510	88	17,3	422	82,7	3	30,0	7	70,0	16	16,0	84	84,0
II. Gradovi															
1.	DONJA STUBICA	5	75	7	9,3	68	90,7	1	20,0	4	80,0	6	12,0	44	88,0
2.	KLANJEC	5	75	6	8,0	69	92,0	0	0,0	5	100,0	3	6,0	47	94,0
3.	KRAPINA	8	152	23	15,1	129	84,9	1	12,5	7	87,5	12	15,0	68	85,0
4.	OROSLAVJE	7	106	20	18,9	86	81,1	0	0,0	7	100,0	14	20,0	56	80,0
5.	PREGRADA	7	105	19	18,1	86	81,9	0	0,0	7	100,0	12	17,1	58	82,9
6.	ZABOK	8	120	23	19,2	97	80,8	0	0,0	8	100,0	14	17,5	66	82,5
7.	ZLATAR	11	165	37	22,4	128	77,6	0	0,0	11	100,0	20	18,2	90	81,8
UKUPNO (II.)		51	798	135	16,9	663	83,1	2	3,9	49	96,1	81	15,9	429	84,1
III. Općine															
1.	Bedekovčina	12	179	21	11,7	158	88,3	0	0,0	12	100,0	15	12,5	105	87,5
2.	Budinščina	4	44	3	6,8	41	93,2	0	0,0	4	100,0	5	12,5	35	87,5
3.	Desinić	5	75	13	17,3	62	82,7	0	0,0	5	100,0	7	14,0	43	86,0
4.	Đurmanec	6	90	22	24,4	68	75,6	0	0,0	6	100,0	12	20,0	48	80,0
5.	Gornja Stubica	10	150	23	15,3	127	84,7	1	10,0	9	90,0	19	19,0	81	81,0

6.	Hraščina	4	44	4	9,1	40	90,9	0	0,0	4	100,0	4	10,0	36	90,0
7.	Hum na Sutli	8	120	22	18,3	98	81,7	0	0,0	8	100,0	15	18,8	65	81,3
8.	Jesenje	6	78	9	11,5	69	88,5	0	0,0	6	100,0	5	8,3	55	91,7
9.	Konjščina	8	104	22	21,2	82	78,8	1	12,5	7	87,5	18	22,5	62	77,5
10.	Kraljevec na Sutli	7	91	14	15,4	77	84,6	0	0,0	7	100,0	6	8,6	64	91,4
11.	Krapinske Toplice	9	135	17	12,6	118	87,4	0	0,0	9	100,0	15	16,7	75	83,3
12.	Kumrovec	6	66	11	16,7	55	83,3	0	0,0	6	100,0	11	18,3	49	81,7
13.	Lobor	6	55	7	12,7	48	87,3	0	0,0	6	100,0	6	10,0	54	90,0
14.	Mače	8	104	18	17,3	86	82,7	1	12,5	7	87,5	16	20,0	64	80,0
15.	Marija Bisrica	7	106	32	30,2	74	69,8	3	42,9	4	57,1	22	31,4	48	68,6
16.	Mihovljan	6	66	0	0,0	66	100,0	0	0,0	6	0,0	5	8,3	55	91,7
17.	Novi Golubovec	2	26	0	0,0	26	100,0	0	0,0	2	100,0	2	10,0	18	90,0
18.	Petrovsko	7	77	7	9,1	70	90,9	0	0,0	7	100,0	6	8,6	64	91,4
19.	Radoboj	8	104	12	11,5	92	88,5	0	0,0	8	100,0	14	17,5	66	82,5
20.	Stubičke Toplice	6	78	18	23,1	60	76,9	0	0,0	6	100,0	17	24,3	53	75,7
21.	Sveti Križ Začretje	5	75	4	5,3	71	94,7	0	0,0	5	100,0	3	6,0	47	94,0
22.	Tuhelj	5	65	9	13,8	56	86,2	0	0,0	5	100,0	5	10,0	45	90,0
23.	Veliko Trgovišće	5	55	9	16,4	46	83,6	0	0,0	5	100,0	7	14,0	43	86,0
24.	Zagorska Sela	5	55	11	20,0	44	80,0	1	20,0	4	80,0	9	18,0	41	82,0
25.	Zlatar - Bistrica	9	100	27	27,0	73	73,0	1	11,1	8	88,9	26	28,9	64	71,1
UKUPNO (III.)		164	2142	335	15,6	1807	84,4	8	4,9	156	95,1	270	16,4	1380	83,6

UKUPNO (I.+II.+III.)	215	2940	470	16, 0	2470	84,0	10	4,7	205	95,3	351	16,3	1809	83, 8
-----------------------------	------------	-------------	------------	------------------	-------------	-------------	-----------	------------	------------	-------------	------------	-------------	-------------	------------------

III. SISAČKO - MOSLAVAČKA ŽUPANIJA		Ukupa n broj lista	Ukupan broj kandidata/kinja	Žene		Muška rci		Nositelji/ce				Udi o u prvih		deset na listi	
				ukupno	%	ukupn o	%	žene	%	muška rci	%	žen e	%	muškar ci	%
0		1	2	3	4	5	6	7	8	9	10	11	12	13	14
I. Županijska skupština		8	392	82	20,9	310	79,1	1	13,0	7	87,0	16	20,0	64	80,0
UKUPNO (I.)		8	392	82	20,9	310	79,1	1	13,0	7	87,0	16	20,0	64	80,0
II.	Gradovi														
1.	GLINA	10	190	53	27,9	137	72,1	1	10,0	9	90,0	19	19,0	81	81,0
2.	HRVATSKA KOSTAJNICA	5	75	11	14,7	64	85,3	0	0,0	5	100,0	8	16,0	42	84,0
3.	KUTINA	10	190	39	20,5	151	79,5	0	0,0	10	100,0	16	16,0	84	84,0
4.	NOVSKA	9	171	36	21,0	135	79,0	1	11,1	8	88,9	7	7,8	83	92,2
5.	SISAK	12	372	111	29,8	261	70,2	2	16,6	10	83,4	32	27,0	88	73,0
6.	PETRINJA	9	171	47	27,5	124	72,5	0	0,0	9	100,0	15	16,6	75	83,4
UKUPNO (II.)		55	1169	297	25,4	872	74,6	4	7,3	51	92,7	97	7,9	1132	92,1
II	Općine														
I.															
1.	Donji Kukuruzari	5	65	11	17,0	54	83,0	0	0,0	5	100,0	7	14,0	43	86,0
2.	Dvor	10	150	41	27,3	109	72,6	1	10,0	9	90,0	24	24,0	76	76,0
4.	Gvozd	6	90	11	22,3	79	87,7	0	0,0	6	100,0	11	18,0	49	82,0
5.	Hrvatska Dubica	7	105	19	28,1	86	81,9	0	0,0	7	100,0	14	20,0	56	80,0
6.	Jasenovac	3	45	5	11,1	40	88,9	1	33,4	2	66,6	4	13,3	26	86,7
7.	Lekenik	6	66	13	19,7	53	80,3	1	16,6	5	83,4	12	20,0	44	80,0

8.	Lipovljani	5	75	9	12, 0	66	88,0	0	0,0	5	100, 0	6	12,0	44	88, 0
9.	Majur	3	33	7	21, 2	26	78,8	1	33, 3	2	66,7	7	33,0	23	77, 0
10.	Martinjska Ves	4	52	8	15, 4	44	84,6	0	0,0	4	100, 0	7	18,0	33	82, 0
11.	Popovača	12	228	39	17, 1	189	82,9	0	0,0	12	100, 0	17	14,2	83	85, 8
12.	Sunja	7	105	16	15, 3	89	84,7	1	14, 3	6	85,7	15	21,0	55	79, 0
13.	Topusko	8	120	16	13, 3	104	86,7	1	12, 5	7	87,5	13	16,0	67	84, 0
14.	Velika Ludina	8	104	20	19, 3	84	80,7	0	0,0	8	100, 0	13	16,2	67	83, 8
UKUPNO (III.)		84	1238	215	17, 4	1023,0	82,6	6	7,1	78	92,9	150	18,4	666	81, 6
UKUPNO (I.+II.+III.)		147	2799	594	21, 2	2205	78,8	11	7,5	136	92,5	263	12,4	1862	87, 6

IV. KARLOVAČKA ŽUPANIJA		Ukupan broj lista	Ukupan broj kandidata/kinja	Žene	listi	Muškar	na	Nositelji/ce				Udio		deset		listi
				ukupno	%	ukupno	%	žene	%	muškar	%	žene	%	muškar	%	
0		1	2	3	4	5	6	7	8	9	10	11	12	13	14	
I. Županijska skupština		9	369	90	24,4	279	75,6									
UKUPNO (I.)		9	369	90	24,4	279	75,6									
II.	Gradovi															
1.	DUGA RESA	9	135	34	25,2	101	74,8	1	11,1	8	88,9	21	23,3	69	76,7	
2.	KARLOVAC	12	300	61	20,3	239	79,7	1	8,3	11	91,7	23	19,2	97	80,8	
3.	OGULIN	11	187	39	20,8	148	79,2	0	0,0	11	100,0	20	18,2	90	81,8	
4.	SLUNJ	8	120	29	24,2	91	75,8	1	12,5	7	87,5	17	21,2	63	78,8	
5.	OZALJ	6	90	14	15,5	76	84,5	2	33,3	4	66,7	10	16,7	50	83,3	
UKUPNO (II.)		46	832	177	21,3	655	78,7	5	10,9	41	89,1	91	19,8	369	80,2	
III.	Općine															
1.	Barilovići	6	66	5	9,0	61	91,0	0	0,0	6	100,0	4	6,7	56	93,3	
2.	Bosiljevo	3	33	3	9,0	30	91,0	0	0,0	3	100,0	2	6,7	28	93,3	
3.	Cetingrad	6	78	9	11,5	69	88,5	0	0,0	6	100,0	8	13,3	52	86,7	
4.	Draganići	7	77	11	14,3	66	85,7	0	0,0	7	100,0	11	15,7	59	84,3	
5.	Generalski stol	6	90	14	15,5	76	84,5	0	0,0	6	100,0	9	15,0	51	85,0	
6.	Josipdol	7	91	12	13,2	79	86,8	0	0,0	7	100,0	11	15,7	59	84,3	
7.	Krnjak	5	65	15	23,	50	76,9	0	0,0	5	100,	9	18,0	41	82,0	

					1						0					
8.	Lasinja	7	91	19	20,9	72	79,1	1	14,3	6	85,7	13	18,6	57	81,4	
9.	Netretić	5	75	12	16,0	63	84,0	1	20,0	4	80,0	7	14,0	43	86,0	
10.	Plaški	8	120	29	24,2	91	75,8	2	25,0	6	75,0	18	22,5	62	77,5	
11.	Rakovica	5	55	5	9,0	50	91,0	1	20,0	4	80,0	5	10,0	45	90,0	
12.	Ribnik	4	28	4	14,3	24	85,7	0	0,0	4	100,0	4	10,0	36	90,0	
13.	Saborsko	5	45	6	13,3	39	86,7	1	20,0	4	80,0	6	12,0	44	88,0	
14.	Tounj	5	55	7	12,7	48	87,3	0	0,0	5	100,0	6	12,0	44	88,0	
15.	Vojnić	6	78	9	11,5	69	88,5	0	0,0	6	100,0	7	11,7	53	88,3	
16.	Žakanje	3	39	0	0,0	39	100,0	0	0,0	3	100,0	0	0,0	30	100,0	
UKUPNO (III.)		88	1086	160	14,7	926	85,3	6	6,8	82	93,2	120	13,6	760	86,4	
UKUPNO (I.+II.+III.)		143	2287	427	60	1860	240	11	8,2	123	91,8	211	15,7	1129	84,3	

V. VARAŽDINSKA ŽUPANIJA		Ukupa n broj lista	Ukupan broj kandidata/kinja	Žene na listi		Muškar ci na listi		Nositelji/ce lista				Udio u prvih		deset na listi		
				ukupno	%	ukupno	%	žene	%	muškar ci	%	žene	%	muškarc i	%	
		0	1	2	3	4,0	5	6,0	7	8,0	9	10,0	11	12,0	13	14,0
I. Županijska skupština		6	216	33	15,3	231	98,6	1		5						
UKUPNO (I.)		6	216	33	15,3	231	98,6	1		5						
II.	Gradovi															
1.	IVANEC	6	90	16	17,8	74	82,2	0	0,0	6	100,0	12	20,0	48	80,0	
2.	LEPOGLAVA	6	90	19	21,1	71	78,9	2	33,3	4	66,7	14	23,3	46	76,7	
3.	LUDBREG	6	90	17	18,9	73	81,1	0	0,0	6	100,0	12	20,0	48	80,0	
4.	NOVI MAROF	5	75	6	8,0	69	92,0	0	0,0	5	100,0	3	6,0	47	94,0	
5.	VARAŽDIN	5	175	49	28,0	126	72,0	0	0,0	5	100,0	16	32,0	34	68,0	
6.	VARAŽDINSKE TOPLICE	9	117	21	17,9	96	82,1	1	11,1	8	88,9	18	20,0	72	80,0	
UKUPNO (II.)		37	637	128	20,1	509	79,9	3	8,1	34	91,9	75	20,3	295	79,7	
III.	Općine															
1.	Bednja	5	65	8	12,3	57	87,7	0	0,0	5	100,0	5	10,0	45	90,0	
2.	Breznica	5	55	8	14,5	47	85,5	1	20,0	4	80,0	6	12,0	44	88,0	
3.	Breznički Hum	3	33	1	3,0	32	97,0	0	0,0	3	100,0	1	3,3	29	96,7	
4.	Beretinec	5	65	9	13,8	56	86,2	0	0,0	5	100,0	8	16,0	42	84,0	
5.	Cestica	6	90	20	22,2	70	77,8	2	33,3	4	66,7	13	21,7	47	78,3	
6.	Donja Voća	5	55	11	20,0	44	80,0	0	0,0	5	100,0	9	18,0	41	82,0	

7.	Donji Martijanec	5	75	10	13,3	65	86,7	0	0,0	5	100,0	6	12,0	44	88,0	
8.	Gornji Kneginec	5	75	12	16,0	63	84,0	0	0,0	5	100,0	6	12,0	44	88,0	
9.	Jalžabet	6	90	9	10,0	81	90,0	0	0,0	6	100,0	4	6,9	54	93,1	
10.	Klenovnik	6	66	3	4,5	63	95,5	1	16,7	5	83,3	3	5,0	57	95,0	
11.	Ljubeščica	6	66	6	9,1	60	90,9	0	0,0	6	100,0	5	8,3	55	91,7	
12.	Mali Bukovec	4	52	6	11,5	46	88,5	0	0,0	4	100,0	5	12,5	35	87,5	
13.	Maruševec	7	105	12	11,4	93	88,6	0	0,0	7	100,0	7	10,0	63	90,0	
14.	Petrijanec	5	45	2	4,4	43	95,6	0	0,0	5	100,0	0	0,0	50	100,0	
15.	Sračinec	10	130	16	12,3	114	87,7	0	0,0	10	100,0	17	17,0	83	83,0	
16.	Sveti Đurđ	7	91	12	13,2	79	86,8	0	0,0	7	100,0	10	14,3	60	85,7	
17.	Sveti Ilija	6	78	15	19,2	63	80,8	0	0,0	6	100,0	10	16,7	50	83,3	
18.	Trnovec Bartolovečki	5	75	9	12,0	66	88,0	0	0,0	5	100,0	4	8,0	46	92,0	
19.	Veliki Bukovec	4	52	8	15,4	44	84,6	0	0,0	4	100,0	5	12,5	35	87,5	
20.	Vidovec	7	91	16	17,6	75	82,4	2	22,2	7	77,8	12	17,1	58	82,9	
21.	Vinica	5	55	6	10,9	38	69,1	2	40,0	3	60,0	9	18,0	41	82,0	
22.	Visoko	5	55	7	12,7	48	87,3	0	0,0	5	100,0	6	12,0	44	88,0	
UKUPNO (III.)		122	1553	206	13,3	1347	86,7	8	6,5	116	93,5	151	12,4	1067	87,6	
UKUPNO (I.+II.+III.)																
UKUPNO (I.+II.+III.)		165	2406	367	15,3	2087	86,7	12	7,2	155	92,8	226	14,2	1362	85,8	

VI. KOPRIVNIČKO - KRIŽEVAČKA ŽUPANIJA		Ukup an broj lista	Ukupan broj kandidata/kinj a	Žene		Muška rci		Nositelji/ce				Udi o u prvih		deset na listi	
				ukupno	%	ukupn o	%	žene	%	muška rci	%	žen e	%	muška rci	%
0		1	2	3	4	5	6	7	8	9	10	11	12	13	14
I. Županijska skupština			246	33	13, 4	213	86,6		#DIJ/ 0!		#DIJ/ 0!		#DIJ/ 0!		#DIJ/ 0!
UKUPNO (I.)			246	33	13, 4	213	86,6		#DIJ /0!		#DIJ /0!		#DIJ /0!		#DIJ /0!
II . Gradovi															
1.	ĐURĐEVAC	8	120	21	17, 5	99	82,5	1	12,5	7	87,5	16	44,4	20	55,6
2.	KOPRIVNICA	10	250	66	26, 4	184	73,6	2	20,0	8	80,0	29	32,2	61	67,8
3.	KRIŽEVCI	7	133	25	18, 8	108	81,2	1	14,3	6	85,7	14	20,0	56	80,0
	UKUPNO (II.)	25	503	112	22, 3	391	77,7	4	16,0	21	84,0	59	30,1	137	69,9
II I. Općine (II.)															
1.	Drnje	6	66	13	19, 7	53	80,3	0	0,0	6	100,0	12	20,0	48	80,0
2.	Đelekovec	4	44	9	20, 5	35	79,5	0	0,0	4	100,0	8	20,0	32	80,0
3.	Ferdinandovac	6	66	9	13, 6	57	86,4	0	0,0	6	100,0	8	13,3	52	86,7
4.	Gola	5	55	4	7,3	51	92,7	0	0,0	5	100,0	3	6,0	47	94,0
5.	Hlebine	5	55	15	27, 3	40	72,7	0	0,0	5	100,0	13	26,0	37	74,0
6.	Kalinovac	3	33	7	21, 2	26	78,8	0	0,0	3	100,0	6	20,0	24	80,0
7.	Kalnik	4	44	5	11, 4	39	88,6	0	0,0	4	100,0	5	12,5	35	87,5
8.	Kloštar Podravski	8	120	22	18, 3	98	81,7	0	0,0	8	100,0	16	20,0	64	80,0

9.	Koprivnički Bregi	6	66	14	21, 2	52	78,8	0	0,0	6	100,0	13	21,7	47	78,3	
10.	Koprivnički Ivanec	4	52	6	11, 5	46	88,5	0	0,0	4	100,0	4	10,0	36	90,0	
11.	Legrad	6	66	5	7,6	61	92,4	0	0,0	6	100,0	4	6,7	56	93,3	
12.	Molve	7	91	15	16, 5	76	83,5	1	14,3	6	85,7	12	17,1	58	82,9	
13.	Novigrad Podravski	3	39	7	17, 9	32	82,1	0	0,0	3	100,0	7	23,3	23	76,7	
14.	Novo Virje	5	65	6	9,2	59	90,8	0	0,0	5	100,0	3	6,0	47	94,0	
15.	Peteranec	7	77	12	15, 6	65	84,4	1	14,3	6	85,7	11	15,7	59	84,3	
16.	Podravske Sesvete	3	39	5	12, 8	34	87,2	0	0,0	3	100,0	3	10,0	27	90,0	
17.	Rasinja	5	65	12	18, 5	53	81,5	0	0,0	5	100,0	9	18,0	41	82,0	
18.	Sokolovac	4	60	5	8,3	55	91,7	0	0,0	4	100,0	4	10,0	36	90,0	
19.	Sveti Ivan Žabno	4	60	4	6,7	56	93,3	0	0,0	4	100,0	3	7,5	37	92,5	
20.	Gornja Rijeka	5	55	15	27, 3	40	72,7	1	20,0	4	80,0	13	26,0	37	74,0	
21.	Sveti Petar Orehovec	5	75	5	6,7	70	93,3	0	0,0	5	100,0	4	8,0	46	92,0	
22.	Virje	8	104	23	22, 1	81	77,9	0	0,0	8	100,0	18	22,5	62	77,5	
UKUPNO (III.)		113	1397	218	15, 6	1179	84,4	3	2,7	110	97,3	179	15,8	951	84,2	
UKUPNO (I.+II.+III.)																
		138	2146	363	16, 9	1783	83,1	7	5,1	131	94,9	238	17,9	1088	82,1	

VII. BJELOVARSKO - BILOGORSKA ŽUPANIJA		Ukupan broj lista	Ukupan broj kandidata/kinja	Žene na listi		Muškarci na listi		Nositelji/ce lista				Udio u prvih deset na listi			
				ukupno	%	ukupno	%	žene	%	muškarci	%	žene	%	muškarci	%
0		1	2	3	4	5	6	7	8	9	10	11	12	13	14
I. Županijska skupština		8	328	54	16,5	274	83,5	1	13,0	7	87,0				
		8	328	54	16,5	274	83,5	1	13,0	7	87,0				
II. Gradovi															
1.	BJELOVAR	5	145	44	30,3	101	69,7	1	20,0	4	80,0	17	34,0	33	66,0
2.	ČAZMA	6	78	16	20,5	62	79,5	0	0,0	6	100,0	21	35,0	39	65,0
3.	DARUVAR	12	228	53	23,2	175	76,8	1	8,3	11	91,7	25	20,8	95	79,2
4.	GAREŠNICA	11	165	31	18,8	134	81,2	0	0,0	11	100,0	20	18,2	90	81,8
5.	GRUBIŠNO POLJE	8	120	29	24,2	91	75,8	1	12,5	7	87,5	18	22,5	62	77,5
	UKUPNO (II.)	42	736	173	23,5	563	76,5	3	7,1	39	92,9	101	24,0	319	76,0
II I.	Općine														
1.	Berek	3	39	1	2,6	38	97,4	0	0,0	3	100,0	0	0,0	30	100,0
2.	Dežanovac	5	75	3	4,0	72	96,0	0	0,0	5	100,0	1	2,0	49	98,0
3.	Đulovac	6	90	11	12,2	79	87,8	0	0,0	6	100,0	4	6,7	56	93,3
4.	Hercegovac	6	90	14	15,6	76	84,4	1	16,7	5	83,3	9	15,0	51	85,0
5.	Ivanska	6	90	12	13,3	78	86,7	2	33,3	4	66,7	9	15,0	51	85,0
6.	Kapela	5	65	12	18,5	53	81,5	2	40,0	3	60,0	10	20,0	40	80,0

7.	Končanica	7	105	10	9,5	95	90,5	1	14,3	6	85,7	4	5,7	66	94,3	
8.	Nova Rača	8	120	28	23,3	92	76,7	0	0,0	8	100,0	18	22,5	62	77,5	
9.	Rovišće	6	90	11	12,2	79	87,8	0	0,0	6	100,0	8	13,3	52	86,7	
10.	Severin	5	65	11	16,9	54	83,1	0	0,0	5	100,0	7	14,0	43	86,0	
11.	Sirač	4	52	2	3,8	50	96,2	0	0,0	4	100,0	1	2,5	39	97,5	
12.	Šandrovac	5	65	8	12,3	57	87,7	0	0,0	5	100,0	5	10,0	45	90,0	
13.	Štefanje	4	44	3	6,8	41	93,2	0	0,0	4	100,0	2	5,0	38	95,0	
14.	Velika Pisanica	4	52	10	19,2	42	80,8	0	0,0	4	100,0	8	20,0	32	80,0	
15.	Veliki Grđevac	7	105	18	17,1	87	82,9	0	0,0	7	100,0	11	15,7	59	84,3	
16.	Veliko Trojstvo	5	75	14	18,7	61	81,3	0	0,0	5	100,0	7	14,0	43	86,0	
17.	Velika Trnovitica	4	52	8	15,4	44	84,6	0	0,0	4	100,0	6	15,0	34	85,0	
18.	Zrinski Topolovac	3	39	2	5,1	37	94,9	0	0,0	3	100,0	2	6,7	28	93,3	
UKUPNO (III.)		93	1313	178	13,6	1135	86,4	6	6,5	87	93,5	112	12,0	818	88,0	
UKUPNO (I.+II.+III.)																
		143	2377	405	17,0	1972	83,0	10	7,0	133	93,0	213	15,8	1137	84,2	

VIII. PRIMORSKO - GORANSKA ŽUPANIJA		Ukupan	Ukupan/broj kandidata/kinja	Žene na listi		Muškarci na listi		Nositelji/ce lista				Udio u prvih deset na listi			
		broj lista		ukupno	%	ukupno	%	žene	%	muškarci	%	žene	%	muškarci	%
0		1	2	3	4	5	6	7	8	9	10	11	12	13	14
I.	Županijska skupština	9	369	89	24,1	280	75,9	0	0,0	9	100,0				
	UKUPNO (I.)	9	369	89	24,1	280	75,9	0	0,0	9	100,0				
II.	Gradovi														
1.	BAKAR	12	180	42	23,3	138	76,7	0	0,0	12	100,0	27	22,5	93	77,5
2.	CRES	8	120	22	18,3	98	81,7	2	25,0	6	75,0	15	18,8	65	81,3
3.	CRIKVENICA	9	153	38	24,8	115	75,2	1	11,1	8	88,9	20	22,2	70	77,8
4.	ČABAR	6	90	15	16,7	75	83,3	0	0,0	6	100,0	12	20,0	48	80,0
5.	DELINCE	7	105	29	27,6	76	72,4	0	0,0	7	100,0	19	27,1	51	72,9
6.	KASTAV	7	105	28	26,7	77	73,3	2	28,6	5	71,4	19	27,1	51	72,9
7.	KRALJEVICA	8	120	38	31,7	82	68,3	2	25,0	6	75,0	28	35,0	52	65,0
8.	KRK	6	90	16	17,8	74	82,2	1	16,7	5	83,3	11	18,3	49	81,7
9.	MALI LOŠINJ	8	104	25	24,0	79	76,0	0	0,0	8	100,0	19	23,8	61	76,3
10.	NOVI VINODOLSKI	6	78	16	20,5	62	79,5	0	0,0	6	100,0	14	20,0	56	80,0
11.	OPATIJA	10	190	50	26,3	140	73,7	0	0,0	10	100,0	22	22,0	78	78,0
12.	RAB	12	180	28	15,6	152	84,4	0	0,0	12	100,0	13	10,8	107	89,2
13.	RIJEKA	12	396	136	34,3	260	65,7	1	8,3	11	91,7	31	25,8	89	74,2

14	VRBOVSKO	10	150	26	17,3	124	82,7	0	0,0	10	100,0	16	16,0	84	84,0
UKUPNO (II.)		121	2061	509	24,7	1552	75,3	9	7,4	112	92,6	266	21,8	954	78,2
III	Općina														
1.	Baška	9	99	17	17,2	82	82,8	1	11,1	8	88,9	17	18,9	73	81,1
2.	Brod Moravice	6	54	10	18,5	44	81,5	0	0,0	6	100,0	10	16,7	50	83,3
3.	Čavle	8	120	41	34,2	79	65,8	1	12,5	7	87,5	25	31,3	55	68,8
4.	Dobrinj	5	65	8	12,3	57	87,7	0	0,0	5	100,0	4	8,0	46	92,0
5.	Fužine	8	104	26	25,0	78	75,0	2	25,0	6	75,0	19	23,8	61	76,3
6.	Jelenje	7	77	24	31,2	53	68,8	1	14,3	6	85,7	23	32,9	47	67,1
7.	Klana	5	45	17	37,8	28	62,2	1	20,0	4	80,0	17	34,0	33	66,0
8.	Kostrena	6	90	32	35,6	58	64,4	0	0,0	6	100,0	22	36,7	38	63,3
9.	Lokve	9	99	32	32,3	67	67,7	2	22,2	7	77,8	28	31,1	62	68,9
10.	Lovran	9	117	28	23,9	89	76,1	1	11,1	8	88,9	25	27,8	65	72,2
11.	Malinska-Dubašnica	4	52	9	17,3	43	82,7	0	0,0	4	100,0	6	15,0	34	85,0
12.	Matulji	9	135	22	16,3	113	83,7	0	0,0	9	100,0	20	22,2	70	77,8
13.	Mošćenička Draga	5	45	7	15,6	38	84,4	0	0,0	5	100,0	7	14,0	43	86,0
14.	Mrkopalj	5	45	14	31,1	31	68,9	2	40,0	3	60,0	14	28,0	36	72,0
15.	Omišalj	9	135	41	30,4	94	69,6	2	22,2	7	77,8	27	30,0	63	70,0
16.	Punat	9	99	18	18,2	81	81,8	0	0,0	9	100,0	15	16,7	75	83,3

17	Ravna Gora	5	55	13	23,6	42	76,4	0	0,0	5	100,0	12	24,0	38	76,0	
18	Skrad	6	66	13	19,7	56	84,8	2	33,3	4	66,7	13	21,7	47	78,3	
19	Vinodoska občina	6	78	10	12,8	68	87,2	0	0,0	6	100,0	9	15,0	51	85,0	
20	Viškovo	10	150	46	30,7	104	69,3	2	20,0	8	80,0	29	29,0	71	71,0	
21	Vrbnik	6	66	7	10,6	59	89,4	1	16,7	5	83,3	7	11,7	53	88,3	
UKUPNO (III.)		146	1796	435	24,2	1364	75,9	18	12,3	128	87,7	349	23,9	1111	76,1	
UKUPNO (I.+II.+III.)																
UKUPNO (I.+II.+III.)		276	4226	1033	24,4	3196	75,6	27	9,8	249	90,2	615	22,9	2065	77,1	

IX. LIČKO SENJSKA ŽUPANIJA	Ukupan broj lista	Ukupan broj kandidata/kinja	Žene na listi		Muškarci na listi		Nositelji/ce lista				Udio u prvih deset na listi				
			ukupno	%	ukupno	%	žene	%	muškarci	%	žene	%	muškarc i	%	
0	1	2	3	4	5	6	7	8	9	10	11	12	13	14	
I. Županijska skupština															
	7	315	46	14,6	269	85,4	0	0,0	7	100,0					
UKUPNO (I.)	7	315	46	14,6	269	85,4	0	0,0	7	100,0		#DIJ/0!		#DIJ/0!	
II. Gradovi															
1.	GOSPIĆ	5	75	21	28,0	54	72,0		#DIJ/0!		#DIJ/0!		#DIJ/0!		#DIJ/0!
2.	NOVALJA	5	75	6	8,0	69	92,0		#DIJ/0!		#DIJ/0!		#DIJ/0!		#DIJ/0!
3.	OTOČAC	10	130	24	18,2	106	81,8		#DIJ/0!		#DIJ/0!		#DIJ/0!		#DIJ/0!
4.	SENJ	6	90	16	17,8	74	82,2		#DIJ/0!		#DIJ/0!		#DIJ/0!		#DIJ/0!
UKUPNO (II.)	26	370	67	18,1	303	81,9	0	#DIJ/0!	0	#DIJ/0!	0	#DIJ/0!	0	#DIJ/0!	
III. Općine															
5.	Brinje	4	44	3	6,8	41	93,2		#DIJ/0!		#DIJ/0!		#DIJ/0!		#DIJ/0!
6.	Donji Lapac	6	78	16	20,5	62	79,5		#DIJ/0!		#DIJ/0!		#DIJ/0!		#DIJ/0!
7.	Karlobag	3	33	10	30,3	23	69,7		#DIJ/0!		#DIJ/0!		#DIJ/0!		#DIJ/0!
8.	Lovinac	4	44	6	13,6	38	86,4	0	0,0	4	100,0	6	15,0	34	85,0
9.	Perušić	6	78	9	11,5	69	88,5		#DIJ/0!		#DIJ/0!		#DIJ/0!		#DIJ/0!
10.	Plitvička jezera	6	90	18	20,0	72	80,0		#DIJ/0!		#DIJ/0!		#DIJ/0!		#DIJ/0!
11.	Udbina	5	55	11	20,0	44	80,0		#DIJ/0!		#DIJ/0!		#DIJ/0!		#DIJ/0!
12.	Vrhovine	4	44	9	20,5	35	79,5		#DIJ/0!		#DIJ/0!		#DIJ/0!		#DIJ/0!
UKUPNO (III.)	38	466	82	17,6	384	82,4	0	0,0	4	100,0	6	15,0	34	85,0	
UKUPNO (I.+II.+III.)															
	71	1151	195	16,9	956	83,1	0	0,0	11	100,0	6	15,0	34	85,0	

X VIROVITIČKO PODRAVSKA		Ukupan broj	Žene na listi		Muškarci na listi		Nositelji/ce lista			Udio prvih deset na listi					
		broj lista	kandidata/tkinja	ukupno	%	ukupno	%	žene	%	muškarci	%	žene	%	muškarci	%
0		1	2	3	4	5	6	7	8	9	10	11	12	13	14
I.	Županijska skupština	7	287	49	17,1	238	82,9	0	0,0	7	100,0	10	17,0	60	83,0
UKUPNO (I.)		7	287	49	17,1	238	82,9	0	0,0	7	100,0	10	17,0	60	83,0
II.	Gradovi														
1.	ORAHOVICA	6	90	21	23,3	69	76,7	0	0,0	6	100,0	15	25,0	45	75,0
2.	SLATINA	8	152	29	19,1	123	80,9	1	12,5	7	87,5	12	15,0	68	85,0
3.	VIROVITICA	9	171	56	32,7	115	67,3	2	22,2	7	77,8	33	36,7	57	63,3
UKUPNO (II.)		23	413	106	25,7	307	74,3	3	13,0	20	87,0	60	26,1	170	73,9
III.	Općine														
4.	Crnac	7	77	10	13,0	67	87,0	0	0,0	7	100,0	9	12,9	61	87,1
5.	Čačinci	4	60	9	15,0	51	85,0	0	0,0	4	100,0	6	15,0	34	85,0
6.	Čađavica	7	91	4	4,4	87	95,6	0	0,0	7	100,0	3	4,3	67	95,7
7.	Gradina	8	120	18	15,0	102	85,0	0	0,0	8	100,0	9	11,3	71	88,8
8.	Lukač	3	39	6	15,4	33	84,6	0	0,0	3	100,0	4	13,3	26	86,7
9.	Mikleuš	5	65	7	10,8	58	89,2	0	0,0	5	100,0	3	6,0	47	94,0

					8						0				0
10.	Nova Bukovica	5	65	9	13, 8	56	86,2	1	20, 0	4	80,0	6	12,0	44	88, 0
11.	Pitomača	7	105	17	16, 2	88	83,8	1	14, 3	6	85,7	14	20,0	56	80, 0
12.	Sopje	6	78	6	7,7	72	92,3	0	0,0	6	100, 0	6	10,0	54	90, 0
13.	Suhopolje	10	150	27	18, 0	123	82,0	1	10, 0	9	90,0	14	14,0	86	86, 0
14.	Špišić Bukovica	8	120	16	13, 3	104	86,7	0	0,0	8	100, 0	8	10,0	72	90, 0
15.	Voćin	5	75	9	12, 0	66	88,0	1	20, 0	4	80,0	10	20,0	40	80, 0
16.	Zdenci	6	66	9	13, 6	57	86,4	1		5		9		13	
UKUPNO (III.)		81	1111	147	13, 2	964	86,8	5	6,2	76	93,8	101	13,1	671	86, 9
UKUPNO I.+II.+III.		104	1524	253	16, 6	1271	83,4	8	7,7	96	92,3	161	15,5	879	84, 5

XI POŽEŠKO SLAVONSKA ŽUPANIJA		Ukupa n broj lista	Ukupan/broj kandidata/ki nja	Žene na listi		Muškar ci na listi		Nositelji/ce		lista		Udio u prvih deset na listi			
				ukupno	%	ukupno	%	žene	%	muškar ci	%	žene	%	muškarc i	%
0		1	2	3	4	5	6	7	8	9	10	11	12	13	14
I. Županijska skupština															
UKUPNO (I.)		9	369	70	19,0	299	81,0								
II. Gradovi															
1.	LIPIK	11	143	36	25,2	107	74,8	1	9,1	10	90,9	34	30,9	76	69,1
2.	PAKRAC	14	182	36	19,8	146	80,2	0	0,0	14	100,0	31	22,1	109	77,9
3.	PLETERNICA	8	152	9	5,9	143	94,1	0	0,0	8	100,0	6	7,5	74	92,5
4.	POŽEGA	7	133	37	27,8	96	72,2	0	0,0	7	100,0	15	21,4	55	78,6
UKUPNO (II.)		40	610	118	19,3	492	80,7	1	2,5	39	97,5	86	21,5	314	78,5
III. Općine															
5.	Brestovac	8	120	15	12,5	105	87,5	0	0,0	8	100,0	8	10,0	72	90,0
6.	Čaglin	6	90	12	13,3	78	86,7	0	0,0	6	100,0	10	16,7	50	83,3
7.	Jakšić	7	105	16	15,2	89	84,8	0	0,0	6	100,0	14	20,0	56	80,0
8.	Kaptol	5	65	10	15,4	55	84,6	0	0,0	5	100,0	11	22,0	39	78,0
9.	Kutjevo	11	165	18	10,9	147	89,1	0	0,0	11	100,0	13	11,8	97	88,2
10.	Velika	5	75	10	13,3	65	86,7	0	0,0	5	100,0	5	10,0	45	90,0
UKUPNO (III.)		82	620	81	13,1	539,0	86,9	1	1,2	81	98,8	156	19,0	664	81,0

UKUPNO (I.+II.+III.)	131	1599	269	16, 8	1330	83,2	2	1, 6	120	98,4	242	19,8	978	80, 2
-----------------------------	-----	------	-----	----------	------	------	---	---------	-----	------	-----	------	-----	----------

XII. BRODSKO - POSAVSKA ŽUPANIJA		Ukupa n broj lista	Ukupan broj kandidata/kinj a	Žene		Muška r ci		Nositelji/ce lista				Udi o u prvih		deset na listi	
				ukupno	%	ukupn o	%	žene	%	muška r ci	%	žen e	%	muškar ci	%
0		1	2	3	4	5	6	7	8	9	10	11	12	13	14
I. Županijska skupština		10	510	107	20,0	403	80,0								
UKUPNO (I.)		10	510	107	20,0	403	80,0								
II. Gradovi															
1.	NOVA GRADIŠKA	8	152	31	20,4	121	79,6	0	0,0	8	100,0	20	25,0	60	75,0
2.	SLAVONSKI BROD	13	325	90	27,7	235	72,3	3	23,1	10	76,9	32	24,6	98	75,4
UKUPNO (II.)		21	477	121	25,4	356	74,6	3	14,3	18	85,7	52	24,6	158	75,2
II I. Općine															
1.	Bebrina	7	105	9	8,6	96	91,4	1	14,3	6	85,7	7	10,0	63	90,0
2.	Brodski Stupnik	5	55	3	5,5	52	94,5	0	0,0	5	100,0	2	4,0	48	96,0
3.	Bukovlje	3	33	3	9,1	30	90,9	0	0,0	3	100,0	3	10,0	27	90,0
4.	Cernik	6	90	10	11,1	80	88,9	0	0,0	6	100,0	2	3,3	58	96,7
5.	Davor	7	91	18	19,8	73	80,2	0	0,0	7	100,0	15	21,4	55	78,6
6.	Donji Andrijevc	8	120	25	20,8	95	79,2	0	0,0	8	100,0	12	15,0	68	85,0
7.	Dragalić	5	65	8	12,3	57	87,7	0	0,0	5	100,0	6	12,0	44	88,0
8.	Garčin	6	90	18	20,0	72	80,0	1	16,7	5	83,3	12	20,0	48	80,0
9.	Gornja Vrba	4	52	6	11,5	46	88,5	0	0,0	4	100,0	5	12,5	35	87,5

10	Gornji Bogičevci	6	66	15	22,7	51	77,3	0	0,0	6	100,0	13	23,7	47	78,3
11	Gundinci	4	44	5	11,4	39	88,6	0	0,0	4	100,0	3	7,5	37	92,5
12	Klakar	6	78	14	17,9	64	82,1	0	0,0	6	100,0	10	16,7	50	83,3
13	Nova Kapela	6	90	6	6,7	84	93,3	0	0,0	6	100,0	6	10,0	54	90,0
14	Okučani	4	44	10	22,7	34	77,3	0	0,0	4	100,0	9	22,5	31	77,5
15	Oprisavci	6	78	5	6,4	73	93,6	0	0,0	6	100,0	4	6,7	56	93,3
16	Oriovac	5	65	13	20,0	52	80,0	0	0,0	4	100,0	9	18,0	41	82,0
17	Podcrkavlje	5	35	1	2,9	34	97,1	0	0,0	5	100,0	0	0,0	50	100,0
18	Reštari	5	75	9	12,0	66	88,0	0	0,0	5	100,0	8	16,0	42	84,0
19	Sibinj	8	72	7	9,7	65	90,3	0	0,0	7	100,0	0	0,0	72	100,0
20	Sikirevci	5	55	0	0,0	55	100,0	0	0,0	5	100,0	0	0,0	50	100,0
21	Slavonski Šamac	5	65	14	21,5	51	78,5	1	20,0	4	80,0	11	22,0	39	78,0
22	Stara Gradiška	5	55	10	18,2	45	81,8	0	0,0	5	100,0	9	18,0	41	82,0
23	Staro Petrovo Selo	5	65	7	10,8	58	89,2	1	20,0	4	80,0	5	10,0	45	90,0
24	Velika Kopanica	3	39	4	10,3	35	89,7	0	0,0	3	100,0	4	13,3	26	86,7
25	Vrbje	3	39	7	17,9	32	82,1	0	0,0	3	100,0	6	20,0	24	80,0
26	Vrpolje	6	90	20	22,2	70	77,8	1	16,7	5	83,3	13	18,6	57	81,4

UKUPNO (III.)	138	1756	247	14, 1	1509	85,9	5	3,7	131	96, 3	174	12,6	1208	87, 4
UKUPNO (I.+II.+III.)	169	2743	475	17, 3	2268	82,7	8	5,1	149	94, 9	226	14,2	1366	85, 8

ZADARSKA .XIII ŽUPANIJA		Ukupan broj lista	Ukupan broj kandidata/kinja	Žene na listi		Muškarci na listi		Nositelji/c lista				Udio u prvih deset na listi			
				ukupno	%	ukupno	%	žene	%	muškarci	%	žene	%	muškarci	%
0		1	2	3	4	5	6	7	8	9	10	11	12	13	14
I. Županijska skupština		10	410	70	17,1	340	82,9	0	0,0	5	100,0	3	6,0	47	94,0
UKUPNO (I.)		10	410	70	17,1	340	82,9	0	0,0	5	100,0	3	6,0	47	94,0
II. Gradovi															
1.	BENKOVAC	7	117	21	17,9	96	82,1	0	0,0	7	100,0	8	11,4	62	88,6
2.	BIOGRAD NA MORU	8	120	26	21,7	94	78,3	0	0,0	8	100,0	15	12,5	105	87,5
3.	NIN	9	135	25	18,5	110	81,5	0	0,0	9	100,0	14	15,6	76	84,4
4.	OBROVAC	10	130	36	27,7	94	72,3	3	30,0	7	70,0	25	25,0	75	75,0
5.	PAG	9	135	24	17,8	111	82,2	2	22,2	7	77,8	18	20,0	72	80,0
6.	ZADAR	14	378	91	24,1	287	75,9	1	11,1	8	88,9	32	22,9	108	77,1
UKUPNO (II.)		57	1015	223	22,0	792	78,0	6	11,5	46	88,5	112	18,4	498	81,6
III . Općine															
7.	Bibinje	5	75	22	29,3	53	70,7	0	0,0	5	100,0	13	26,0	37	74,0
8.	Galovac	4	44	2	4,5	42	95,5	0	0,0	4	100,0	2	5,0	38	95,0
9.	Gračac	6	90	23	25,6	67	74,4	1	16,7	5	83,3	13	21,7	47	78,3
10.	Jasenice	6	66	3	4,5	63	95,5	0	0,0	6	100,0	3	5,0	57	95,0
11.	Kali	9	117	24	20,5	93	79,5	0	0,0	9	100,0	18	20,0	72	80,0
12.	Kolan	5	55	15	27,	40	72,7	0	0,0	5	100,	13	26,0	37	74,0

					3						0				
13.	Kukljica	7	91	22	24, 2	69	75,8	3	42,9	4	57,1	16	22,9	54	77,1
14.	Lišane Ostrovičke	5	55	9	16, 4	46	83,6	0	0,0	5	100, 0	9	18,0	41	82,0
15.	Novigrad	4	52	3	5,8	49	94,2	0	0,0	4	100, 0	3	7,5	37	92,5
16.	Pakoštane	5	75	3	4,0	72	96,0	0	0,0	5	100, 0	3	6,0	47	94,0
17.	Pašman	6	66	10	15, 2	56	84,8	0	0,0	6	100, 0	10	16,7	50	83,3
18.	Polača	3	33	0	0,0	33	100,0	0	0,0	3	100, 0	0	0,0	30	100, 0
19.	Poličnik	5	65	6	9,2	59	90,8	0	0,0	5	100, 0	3	6,0	47	94,0
20.	Posedarje	5	65	12	18, 5	53	81,5	1	20,0	4	80,0	10	20,0	40	80,0
21.	Povljana	3	27	3	11, 1	24	88,9	0	0,0	3	100, 0	3	10,0	27	90,0
22.	Preko	8	120	21	17, 5	99	82,5	0	0,0	8	100, 0	11	13,8	69	86,3
23.	Privlaka	7	91	11	12, 1	80	87,9	0	0,0	8	100, 0	9	12,9	61	87,1
24.	Ražanac	7	105	17	16, 2	88	83,8	0	0,0	7	100, 0	8	11,4	62	88,6
25.	Sali	7	91	16	17, 6	75	82,4	0	0,0	7	100, 0	11	15,7	59	84,3
26.	Stankovci	7	77	18	23, 4	59	76,6	0	0,0	7	100, 0	15	21,4	55	78,6
27.	Starigrad	6	66	12	18, 2	54	81,8	0	0,0	6	100, 0	10	16,7	50	83,3
28.	Sukošan	7	105	17	16, 2	88	83,8	0	0,0	7	100, 0	12	17,1	58	82,9
29.	Sveti Filip i Jakov	9	135	27	20, 0	108	80,0	3	33,3	6	66,7	19	21,1	71	78,9
30.	Škabrnje	5	55	4	7,3	51	92,7	0	0,0	5	100, 0	3	6,0	47	94,0
31.	Tkon	2	22	3	13, 6	19	86,4	0	0,0	2	100, 0	2	10,0	18	90,0
32.	Vir	5	65	8	12, 3	57	87,7	0	0,0	5	100, 0	6	12,0	44	88,0

33.	Zemunik Donji	3	33	5	15, 2	28	84,8	0	0,0	3	100, 0	4	13,3	26	86,7
UKUPNO (III.)		151	1941	316	16, 3	1625	83,7	8	5,3	144	94,7	229	15,2	1281	84,8
UKUPNO (I.+II.+III.)		218	3366	609	18, 1	2757	81,9	14	6,7	195	93,3	344	15,9	1826	84,1

XIV. OSJEČKO - BARANJSKA ŽUPANIJA		Ukupa n broj lista	Ukupan broj kandidata/ki nja	Žene na listi		Muška rci na listi		Nositelji/ce lista				Udio u prvih		deset na listi	
				ukupno	%	ukupn o	%	žene	%	muška rci	%	žene	%	muškar ci	%
0		1	2	3	4	5	6	7	8	9	10	11	12	13	14
I. Županijska skupština		11	517	115	22, 3	402	77,7	0	0,0	11	100, 0	4	8,5	43	91, 5
UKUPNO (I.)		11	517	115	22, 3	402	77,7	0	0,0	11	100, 0	4	8,5	43	91, 5
II. Gradovi															
1.	BELI MANASTIR	10	150	43	28, 7	107	71,3	1	10, 0	9	90,0	31	31,0	69	69, 0
2.	BELIŠĆE	6	114	30	26, 3	84	73,7	0	0,0	6	100, 0	13	21,7	47	78, 3
3.	DONJI MIHOLJAC	9	171	35	20, 5	136	79,5	1	11, 1	8	88,9	16	17,8	74	82, 2
4.	ĐAKOVO	10	190	33	17, 4	157	82,6	0	0,0	10	100, 0	18	18,0	82	82, 0
5.	NAŠICE	8	152	21	13, 8	131	86,2	0	0,0	8	100, 0	9	11,3	71	88, 8
6.	OSIJEK	16	400	101	25, 3	299	74,8	3	13, 0	16	84,2	38	23,8	122	76, 3
7.	VALPOVO	9	171	36	21, 1	135	78,9	1	11, 1	8	88,9	17	18,9	73	81, 1
UKUPNO (II.)		68	1348	299	22, 2	1049	77,8	6	8,5	65	91,5	142	20,9	538	79, 1
II I. Općine															
1.	Antunovac	8	120	27	22, 5	93	77,5	1	12, 5	7	87,5	17	21,3	63	78, 8
2.	Bilje	11	165	48	29, 1	117	70,9	1	9,1	10	90,9	28	25,5	82	74, 5
3.	Bizovac	10	130	18	13, 8	112	86,2	1	10, 0	9	90,0	13	13,0	87	87, 0
4.	Čeminac	4	60	15	25, 0	45	75,0	0	0,0	4	100, 0	9	22,5	31	77, 5
5.	Čepin	10	150	37	24,	113	75,3	0	0,0	10	100,	27	27,0	73	73,

					7						0				0
6.	Darda	10	130	37	28,5	93	71,5	0	0,0	10	100,0	25	25,0	75	75,0
7.	Draž	8	120	32	26,7	88	73,3	2	25,0	6	75,0	18	22,5	62	87,5
8.	Donja Motičina	6	54	5	9,3	49	90,7	0	0,0	6	100,0	3	5,0	57	95,0
9.	Drenje	6	90	11	12,2	79	87,8	0	0,0	6	100,0	7	11,7	53	88,3
10.	Đurđenovac	10	150	26	17,3	124	82,7	0	0,0	10	100,0	18	18,0	82	82,0
11.	Erdut	7	91	12	13,2	79	86,8	0	0,0	7	100,0	9	12,9	61	87,1
12.	Ernestinovo	6	66	15	22,7	51	77,3	0	0,0	6	100,0	13	21,7	47	78,3
13.	Feričanci	8	72	12	16,7	60	83,3	0	0,0	8	100,0	12	19,4	50	80,6
14.	Gorjani	6	66	9	13,6	57	86,4	0	0,0	6	100,0	8	13,3	52	86,7
15.	Jagodnjak	5	45	7	15,6	38	84,4	0	0,0	5	100,0	7	15,6	38	84,4
16.	Kneževi Vinogradi	8	104	22	21,2	82	78,8	1	12,5	7	87,5	18	22,5	62	77,5
17.	Koška	7	91	13	14,3	78	85,7	0	0,0	7	100,0	5	7,1	65	92,9
18.	Levanjska Varoš	3	39	3	7,7	36	92,3	0	0,0	3	100,0	3	10,0	27	90,0
19.	Magadenovac	7	91	9	9,9	82	90,1	0	0,0	7	100,0	7	10,0	63	90,0
20.	Marijanci	4	52	6	11,5	46	88,5	0	0,0	4	100,0	4	10,0	36	90,0
21.	Podravska Moslavina	4	52	7	13,5	45	86,5	0	0,0	4	100,0	4	10,0	36	90,0
22.	Petlovac	6	90	16	17,8	74	82,2	0	0,0	6	100,0	9	15,0	51	85,0
23.	Petrijevci	5	65	13	20,	52	80,0	0	0,0	5	100,	9	18,0	41	82,

.					0						0				0	
24	Podgorač	6	90	16	17,8	74	82,2	0	0,0	6	100,0	7	11,7	53	88,3	
25	Puntinovci	5	65	2	3,1	63	96,9	0	0,0	5	100,0	1	20,0	4	80,0	
26	Popovac	8	88	17	19,3	71	80,7	0	0,0	8	100,0	16	20,0	64	80,0	
27	Satnica Đakovačka	6	78	4	5,1	74	94,9	0	0,0	6	100,0	2	3,3	58	96,7	
28	Semeljci	9	117	17	14,5	100	85,5	0	0,0	9	100,0	13	14,4	77	85,6	
29	Strizivojna	5	55	5	9,1	50	90,9	0	0,0	5	100,0	5	10,0	45	90,0	
30	Šodolovci	4	44	9	20,5	35	79,5	0	0,0	4	100,0	8	20,0	32	80,0	
31	Trnava	5	65	4	6,2	61	93,8	0	0,0	4	100,0	3	6,0	47	94,0	
32	Viljevo	5	65	4	6,2	61	93,8	0	0,0	4	100,0	1	2,0	49	98,0	
33	Viškovci	7	77	4	5,2	73	94,8	0	0,0	7	100,0	4	5,7	66	94,3	
34	Vladislavci	7	91	12	13,2	79	86,8	1	14,3	6	85,7	9	12,9	61	87,1	
35	Vuka	6	66	12	18,2	54	81,8	0	0,0	6	100,0	10	16,7	50	83,3	
UKUPNO (III.)		232	2994	506	16,9	2488	83,1	7	3,0	223	97,0	352	15,6	1900	84,4	
UKUPNO (I.+II.+III.)		311	4859	920	18,9	3939	238,62	13	4,2	299	95,8	498	16,7	2481	83,3	

KNINSKA -ŠIBENSKO .XV ŽUPANIJA		Ukupa n broj lista	Ukupan broj kandidata/ki nja	Žene na listi		Muškar ci na listi		Nositelji/ ce lista				Udio u prvih deset na listi			
				ukupno	%	ukupn o	%	žen e	%	muškar ci	%	žene	%	muškar ci	%
0		1	2	3	4	5	6	7	8	9	10	11	12	13	14
I.	Županijska skupština	11	451	70	15,5	381	84,5	1	8,0	10	91,0	12	11,0	98	89,0
UKUPNO (I.)		11	451	70	15,5	381	84,5	1	8,0	10	91,0	12	11,0	98	89,0
II.	Gradovi														
1.	ŠIBENIK	10	250	61	24,4	189	75,6	1	10,0	9	90,0	29	29,0	71	71,0
2.	DRNIŠ	9	153	22	14,4	131	85,6	3	33,3	6	66,7	17	18,9	73	81,1
3.	KNIN	11	187	41	21,9	146	78,1	1	9,1	10	90,9	21	19,1	89	80,9
4.	SKRADIN	7	91	11	12,1	80	87,9	1	14,3	6	85,7	7	10,0	63	90,0
5.	VODICE	8	120	20	16,7	100	83,3	1	12,5	7	87,5	10	12,5	70	87,5
UKUPNO (II.)		45	801	155	19,4	646	80,6	7	15,6	38	84,4	84	18,7	366	81,3
II I.	Općine														
6.	Bilice	5	55	14	25,5	41	74,5	2	40,0	3	60,0	12	24,0	38	76,0
7.	Biskupija	6	90	11	12,2	79	87,8	0	0,0	6	100,0	10	16,7	50	83,3
8.	Civljane	2	22	3	13,6	19	86,4	1	50,0	1	50,0	3	15,0	17	85,0
9.	Ervenik	6	66	14	21,2	52	78,8	0	0,0	6	100,0	14	23,3	46	76,7
10.	Kijevo	3	33	3	9,1	30	90,9	0	0,0	3	100,0	2	6,7	28	93,3
11.	Kistanje	7	63	11	17,5	52	82,5	0	0,0	7	100,0	0	0,0	70	100,0

12	Murter	7	91	16	17,6	75	82,4	0	0,0	7	100,0	13	18,6	57	81,4	
13	Pirovac	5	65	17	26,2	48	73,8	2	40,0	3	60,0	11	22,0	39	78,0	
14	Primošten	6	66	12	18,2	54	81,8	1	16,7	5	83,3	9	15,0	51	85,0	
15	Promina	3	33	0	0,0	33	100,0	0	0,0	3	100,0	0	0,0	30	100,0	
16	Rogoznica	4	44	4	9,1	40	90,9	0	0,0	4	100,0	3	7,5	37	92,5	
17	Ružić	4	44	3	6,8	41	93,2	0	0,0	4	100,0	3	7,5	37	92,5	
18	Unešić	4	52	2	3,8	50	96,2	0	0,0	4	100,0	1	2,5	39	97,5	
19	Tisno	8	88	17	19,3	71	80,7	2	25,0	6	75,0	13	16,3	67	83,8	
UKUPNO (III.)		70	812	127	15,6	685	84,4	8	11,4	62	88,6	94	13,4	606	86,6	
UKUPNO (I.+II.+III.)		126	2064	352	17,1	1712	82,9	16	12,7	110	87,3	190	15,1	1070	84,9	

XVI. VUKOVARSKO-SRIJEMSKA ŽUPANIJA		Ukupan broj lista	Ukupan broj kandidata/k inija	Žene		Muškarci		Nositelji/ce lista				Udio u deset listi			
				ukupno	%	ukupno	%	žene	%	muškarci	%	žene	%	muškarci	%
0		1	2	3	4	5	6	7	8	9	10	11	12	13	14
I. Županijska skupština		11	451	86	19,1	365	80,9	0	0,0	11	100,0	24	2108	86	78,2
UKUPNO (I.)		11	451	86	19,1	365	80,9	0	0,0	11	100,0	24	2108	86	78,2
Gradovi															
1.	VUKOVAR	12	300	96	32,0	204	68,0	2	16,7	10	83,3	32	26,7	88	73,3
2.	ILOK	8	120	31	25,8	89	74,2	0	0,0	8	100,0	20	25,0	60	75,0
3.	VINKOVCI	7	217	35	16,1	182	83,9	0	0,0	7	100,0	12	17,1	58	82,9
4.	ŽUPANIJA	10	153	38	24,8	115	75,2	0	0,0	10	100,0	20	20,0	80	80,0
UKUPNO (II.)		37	790	200	25,3	590	74,7	2	5,4	35	94,6	84	22,7	286	77,3
Općine															
5.	Andrijaševci	5	65	4	6,2	61	93,8	0	0,0	5	100,0	5	10,0	45	90,0
6.	Babina Greda	8	104	14	13,5	90	86,5	1	12,5	7	87,5	9	11,3	71	88,8
7.	Bogdanovci	6	66	11	16,7	55	83,3	1	16,7	5	83,3	11	18,3	49	81,7
8.	Borovo	6	90	13	14,4	77	85,6	1	16,7	5	83,3	7	11,7	53	88,3
9.	Bošnjaci	6	78	12	15,4	66	84,6	1	16,7	5	83,3	11	18,3	49	81,7
10.	Cerna	8	120	9	7,5	111	92,5	0	0,0	8	100,0	6	7,5	74	92,5
11.	Drenovci	6	90	23	25,6	67	74,4	1	16,7	5	83,3	16	26,7	44	73,3
11.	Gradište	6	90	18	20,	72	80,0	1	16,	5	83,	10	16,7	50	83,

2.					0				7		3				3
1 3.	Gunja	6	90	11	12, 2	79	87,8	0	0,0	6	100 ,0	7	11,7	53	88, 3
1 4.	Ivankovo	7	105	17	16, 2	88	83,8	0	0,0	7	100 ,0	13	18,6	57	81, 4
1 5.	Jarmina	9	99	15	15, 2	84	84,8	1	11, 1	8	88, 9	15	16,7	75	83, 3
1 6.	Lovas	6	56	8	14, 3	48	85,7	0	0,0	6	100 ,0	8	13,8	50	86, 2
1 7.	Markušica	3	45	6	13, 3	39	86,7	0	0,0	3	100 ,0	3	10,0	27	90, 0
1 8.	Negoslavci	4	52	2	3,8	50	96,2	0	0,0	4	100 ,0	1	2,5	39	97, 5
1 9.	Njemci	10	130	17	13, 1	113	86,9		0,0		10, 0	13	13,0	87	87, 0
2 0.	Nuštar	8	88	21	23, 9	67	76,1	1	12, 5	7	87, 5	16	20,0	64	80, 0
2 1.	Otok	6	78	6	7,7	72	92,3	0	0,0	6	100 ,0	5	8,3	55	91, 7
2 2.	Privlaka	9	117	25	21, 4	92	78,6	1	11, 1	8	88, 9	20	22,2	70	77, 8
2 3.	Stari Jankovci	12	180	35	19, 4	145	80,6	1	8,3	11	91, 7	18	15,0	102	85, 0
2 4.	Stari Mikanovci	7	91	11	12, 0	80	88,0	1	14, 3	6	85, 7	11	15,7	59	84, 3
2 5.	Tompojevci	7	77	16	20, 8	61	79,2	0	0,0	7	100 ,0	15	21,4	55	88, 6
2 6.	Tordinci	8	56	5	8,9	51	91,1	0	0,0	8	100 ,0	5	6,2	75	93, 7
2 7.	Tovarnik	4	44	5	11, 4	39	88,6	1	25, 0	3	75, 0	4	10,0	36	90, 0
2 8.	Trpinja	8	120	14	11, 6	106	88,4	0	0,0	8	100 ,0	10	12,5	70	87, 5
2 9.	Vođinci	9	99	12	12, 1	87	87,9	0	0,0	9	100 ,0	10	11,1	80	88, 9
3 0.	Vrbanja	5	45	7	15, 5	38	84,5	1	20, 0	4	80, 0	7	14,0	43	86, 0
UKUPNO (III.)		179	2275	337	14, 8	1938	85,2	13	7,7	156	92, 3	256	14,3	1532	85, 7

UKUPNO (I.+II.+III.)	216	3065	537	17, 5	2528	82,5	15	6,9	201	93, 1	340	15,7	1820	84, 3
-----------------------------	------------	-------------	------------	------------------	-------------	-------------	-----------	------------	------------	------------------	------------	-------------	-------------	------------------

XVII. SPLITSKO - DALMATINSKA ŽUPANIJA		Ukupa n broj lista	Ukupan broj kandidata/ kinja	Žene		Muška rci		Nositelji/ce				Udi o u prvih		deset na listi	
				list i	na	na	na	žene	%	muška rci	%	žen e	%	muškar ci	%
0		1	2	3	4	5	6	7	8	9	10	11	12	13	14
I. Županijska skupština		14	714	164	23,0	550	77,0	2	14,3	12	85,7	28	20,0	112	80,0
UKUPNO (I.)		14	714	164	23,0	550	77,0	2	14,3	12	85,7	28	20,0	112	80,0
II.	Gradovi														
1.	HVAR	9	135	35	25,9	100	74,1	0	0,0	9	100,0	23	25,6	67	74,4
2.	IMOTSKI	10	117	20	17,1	97	82,9	0	0,0	10	100,0	15	15,0	85	85,0
3.	KAŠTELA	8	200	39	19,5	161	80,5	0	0,0	8	100,0	16	20,0	64	80,0
4.	KOMIŽA	6	66	16	24,2	50	75,8	0	0,0	6	100,0	13	21,6	47	88,4
5.	MAKARSKA	7	133	28	21,1	105	78,9	1	14,3	6	85,7	15	21,4	55	78,6
6.	OMIŠ	9	171	27	15,8	144	84,2	2	22,2	7	77,8	15	16,7	75	83,3
7.	SINJ	7	133	15	11,3	118	88,7	0	0,0	7	100,0	6	8,6	64	91,4
8.	SOLIN	10	190	52	27,4	138	72,6	1	10,0	9	90,0	28	28,0	72	72,0
9.	SPLIT	21	525	143	27,2	382	72,8	3	14,3	18	85,7	56	26,7	154	73,3
10.	STARI GRAD	7	77	12	15,5	65	84,5	0	0,0	7	100,0	12	17,1	58	82,9
11.	SUPETAR	6	78	7	9,0	71	91,0	0	0,0	6	100,0	4	6,7	56	93,3
12.	TRILJ	9	209	32	15,3	177	84,7	1	11,1	8	88,9				
13.	TROGIR	10	190	34	17,9	156	82,1	0	0,0	10	100,0	19	19,0	81	81,0
14.	VIS	7	77	15	19,0	62	81,0	1	14,3	6	85,7	15	21,4	55	78,6

15	VRGORAC	5	75	4	5,0	71	95,0	0	0,0	5	100,0	3	6,0	47	95,0	
16	VRLIKA	2	30	1	3,3	29	94,7	0	0,0	2	100,0	0	0,0	20	100,0	
UKUPNO (II.)		133	2406	480	19,8	1926	80,0	9	6,8	124	93,2	240	19,4	1000	80,6	
II																
I. Općine																
17	Baška Voda	3	27	6	22,2	21	77,8	1	33,3	2	66,7	6	20,0	24	80,0	
18	Bol	6	66	11	16,6	55	83,4	1	16,6	5	85,4	10	16,6	50	85,4	
19	Brela	6	54	3	5,5	51	94,5	0	0,0	6	100,0	3	5,0	57	95,0	
20	Cista Provo	2	26	2	7,6	24	92,4	0	0,0	2	100,0	2	10,0	18	90,0	
21	Dicmo	6	54	7	13,0	47	87,0	1	16,6	5	83,4	7	11,6	53	88,4	
22	Dugi Rat	10	130	22	16,9	108	85,1	0	0,0	10	100,0	14	14,0	86	86,0	
23	Dugopolje	5	75	14	18,7	61	81,3	0	0,0	5	100,0	7	14,0	43	86,0	
24	Gradac	5	67	12	16,0	55	84,0	0	0,0	5	100,0	8	16,0	42	84,0	
25	Hrvace	9	117	19	16,2	98	83,8	1	11,1	8	88,9	13	14,4	77	85,6	
26	Jelsa	6	90	13	14,4	77	85,6	1	16,6	5	85,4	8	13,3	52	86,7	
27	Klis	7	91	14	15,4	77	84,6	0	0,0	7	100,0	9	12,9	61	87,1	
28	Lećevecica	3	33	2	6,0	31	94,0	0	0,0	3	100,0	2	6,6	28	93,4	
29	Lokvičići	3	33	2	6,0	31	94,0	0	0,0	3	100,0	2	6,6	28	93,4	
30	Lovreć	4	36	6	16,6	30	83,4	1	25,0	3	75,0	6	24,0	34	76,0	
31	Marina	8	120	19	15,8	101	84,2	1	12,5	7	87,5	9	11,2	71	88,8	
32	Milna	8	88	17	19,3	71	80,7	0	0,0	8	100,0	16	20,0	74	80,0	
33	Muč	7	91	8	8,8	83	91,2									

34	Nerežišća	6	66	8	12,1	58	87,9	0	0,0	6	100,0	8	13,3	52	88,7
35	Okrug	4	60	11	18,3	49	81,7	1	25,0	3	75,0	6	15,0	34	85,0
36	Otok	4	75	10	13,3	65	86,7	0	0,0	4	100,0	6	15,0	34	85,0
37	Podbablje	7	117	13	11,1	104	88,9	1	14,3	6	85,7	4	5,7	66	94,3
38	Podgora	8	88	18	20,4	70	79,6	1	12,5	7	87,5	6	7,5	74	92,5
39	Podstrana	10	130	22	16,9	108	83,1	0	0,0	10	100,0	16	16,0	84	84,0
40	Postira	5	66	7	10,6	59	89,4	1	20,0	4	80,0	9	18,0	41	82,0
41	Prgomet	5	58	3	5,1	55	94,9	0	0,0	5	100,0	3	6,0	47	94,0
42	Primorski Dolac	4	52	0	0,0	52	100,0	0	0,0	4	100,0	0	0,0	40	100,0
43	Proložac	7	105	2	1,9	103	98,1	0	0,0	7	100,0	9	12,8	61	87,2
44	Pučišća	8	88	20	22,7	68	77,3	1	12,5	7	87,5	19	23,7	69	66,3
45	Runovići	8	56	2	3,3	54	96,7	0	0,0	8	100,0	2	2,5	78	97,5
46	Seget	5	45	8	18,0	37	82,0	1	20,0	4	80,0	8	18,0	37	82,0
47	Selca	7	63	12	19,0	51	81,0	0	0,0	7	100,0	12	19,0	51	81,0
48	Sučuraj	7	77	17	20,1	60	79,9	0	0,0	7	100,0	14	20,0	56	80,0
49	Sutivan	3	39	10	25,6	29	74,4	0	0,0	3	100,0	8	26,6	22	73,4
50	Šestanovac	5	65	6	9,2	59	90,8	1	20,0	4	80,0	3	6,0	47	94,0
51	Šolta	10	110	19	17,3	91	82,7	2	20,0	8	80,0	16	16,0	84	84,0
52	Tučepi	6	66	24	36,4	42	63,6	0	0,0	6	100,0	21	35,0	39	65,0
53	Zadvarje	3	33	7	21,2	26	78,8	0	0,0	3	100,0	7	23,3	23	76,7

54.	Zagvozd	6	66	0	0,0	66	100,0	0	0,0	6	100,0	0	0,0	60	100,0
55.	Zmijavci	4	52	5	9,6	47	90,4	0	0,0	4	100,0	4	10,0	36	90,0
UKUPNO (III.)		230	2775	401	14,7	2374	85,5	16	7,2	207	92,8	303	13,6	1933	86,4
UKUPNO (I.+II.+III.)		377	5895	1045	17,8	4850	82,3	27	7,3	343	92,7	571	15,8	3045	84,2

XVIII. ISTARSKA ŽUPANIJA		Ukupan broj lista	Ukupan broj kandidata/kinja	Žene na listi		Muškarci na listi		Nositelji/ce lista				Udio u prvih deset na listi			
				ukupno	%	ukupno	%	žene	%	muškarci	%	žene	%	muškarci	%
0		1	2	3	4	5	6	7	8	9	10	11	12	13	14
I. Županijska skupština		11	451	119	26,4	332	73,6	1	8,0	10	91,0	30	27,0	80	73,0
UKUPNO (I.)		11	451	119	26,4	332	73,6	1	8,0	10	91,0	30	27,0	80	73,0
II. Gradovi															
1.	BUJE	8	120	37	30,8	83	69,2	2	25,0	6	75,0	28	35,0	52	65,0
2.	BUZET	6	78	21	26,9	57	73,1	1	16,7	5	83,3	16	26,7	44	73,3
3.	LABIN	8	120	34	28,3	86	71,7	0	0,0	8	100,0	22	27,5	58	72,5
4.	NOVIGRAD	7	105	34	32,4	71	67,6	1	14,3	6	85,7	22	31,4	48	68,6
5.	PAZIN	10	130	38	29,2	92	70,8	0	0,0	10	100,0	29	29,0	71	71,0
6.	POREČ	11	209	56	26,8	153	73,2	2	18,2	9	81,8	25	22,7	85	77,3
7.	PULA	17	425	162	38,1	263	61,9	3	17,6	14	82,4	60	35,3	110	64,7
8.	ROVINJ	7	133	37	27,8	96	72,2	0	0,0	7	100,0	18	25,7	52	74,3

					8						0				3
9.	UMAG	11	209	39	18,7	170	81,3	1	9,1	10	90,9	21	19,1	89	80,9
10.	VODNJAN	8	104	28	26,9	76	73,1	1	12,5	7	87,5	18	22,5	62	77,5
	UKUPNO (II.)	93	1633	486	29,8	1147	70,2	11	11,8	82	88,2	259	27,8	671	72,2
III	Općine														
11.	Bale	5	55	13	23,6	42	76,4	1	20,0	4	80,0	12	24,0	38	76,0
12.	Barban	4	44	9	20,5	35	79,5	1	25,0	3	75,0	9	22,5	31	77,5
13.	Brtonigla	6	66	13	19,7	53	80,3	1	16,7	5	83,3	12	20,0	48	80,0
14.	Cerovlje	7	77	12	15,6	65	84,4	1	14,3	6	85,7	12	17,1	58	82,9
15.	Fažana	8	104	32	30,8	72	69,2	3	37,5	5	62,5	25	31,3	55	68,8
16.	Gračišće	7	77	4	5,2	73	94,8	0	0,0	7	100,0	4	5,7	66	94,3
17.	Grožnjan	2	22	11	50,0	11	56,5	0	0,0	2	100,0	9	45,0	11	55,0
18.	Kanfanar	5	65	11	16,9	54	83,1	0	0,0	5	100,0	7	14,0	43	86,0
19.	Karojba	3	33	8	24,2	25	75,8	1	33,3	2	66,7	8	26,7	22	73,3
20.	Kaštelir-Labinci	5	55	7	12,7	48	87,3	0	0,0	5	100,0	6	12,0	44	88,0
21.	Kršan	7	105	11	10,5	94	89,5	0	0,0	7	100,0	9	12,9	61	87,1
22.	Lanišće	3	33	4	12,1	29	87,9	0	0,0	3	100,0	4	13,3	26	86,7
23.	Ližnjan	7	77	14	18,2	63	81,8	0	0,0	7	100,0	13	18,6	57	81,4
24.	Lupoglav	6	66	15	22,7	51	77,3	0	0,0	6	100,0	12	20,0	48	80,0
25.	Marčana	9	117	28	23,9	89	76,1	1	11,1	8	88,9	18	20,0	72	80,0
26.	Medulin	10	150	42	28,0	108	72,0	1	10,0	9	90,0	26	26,0	74	74,0

27.	Motovun	2	26	4	15,4	22	84,6	0	0,0	2	100,0	3	15,0	17	85,0	
28.	Oprtalj	3	33	8	24,2	25	75,8	0	0,0	3	100,0	7	23,3	23	76,7	
29.	Pičan	5	55	8	14,5	47	85,5	0	0,0	5	100,0	8	16,0	42	84,0	
30.	Raša	7	91	11	12,1	80	87,9	0	0,0	7	100,0	8	11,4	62	88,6	
31.	Sveta Nedelja	4	60	14	23,3	46	76,7	1	25,0	3	75,0	9	22,5	31	77,5	
32.	Sveti Lovreč	4	44	3	6,8	41	93,2	1	25,0	3	75,0	3	7,5	37	92,5	
33.	Sveti Petar u Šumi	4	44	8	18,2	36	81,8	0	0,0	4	100,0	8	20,0	32	80,0	
34.	Svetvinčenat	6	78	10	12,8	68	87,2	0	0,0	6	100,0	9	15,0	51	85,0	
35.	Tinjan	5	55	9	16,4	46	83,6	0	0,0	5	100,0	8	16,0	42	84,0	
36.	Višnjan	4	44	8	18,2	36	81,8	0	0,0	4	100,0	6	15,0	34	85,0	
37.	Vižinada	6	66	11	16,7	55	83,3	0	0,0	6	100,0	11	18,3	49	81,7	
38.	Vrsar	4	60	18	30,0	42	70,0	1	25,0	3	75,0	15	37,5	25	62,5	
39.	Žminj	6	90	12	13,3	78	86,7	0	0,0	6	100,0	9	15,0	51	85,0	
UKUPNO (III.)		154	1892	358	18,9	1534	81,1	13	8,4	141	91,6	290	18,8	1250	81,2	
UKUPNO (I.+II.+III.)		258	3976	963	24,2	3013	75,8	25	9,7	233	90,3	579	22,4	2001	77,6	

XIX. DUBROVAČKO - NERETVANSKA ŽUPANIJA		Ukupan broj lista	Ukupan broj kandidata/kinja	Žene na listi		Muškarci na listi		Nositelji/ce lista				Udio u prvih deset na listi			
				ukupno	%	ukupno	%	žene	%	muškarci	%	žene	%	muškarci	%
0		1	2	3	4	5	6	7	8	9	10	11	12	13	14
I. Županijska skupština		6	246	32	13,0	214	87,0	0	0,0	6	100,0	5	8,0	55	82,0
UKUPNO (I.)		6	246	32	13,0	214	87,0	0	0,0	6	100,0	5	8,0	55	82,0
II. Gradovi															
1.	DUBROVNIK	10	250	63	25,2	187	74,8	1	10,0	9	90,0	26	26,0	74	74,0
2.	KORČULA	7	105	11	10,5	94	89,5	0	0,0	7	100,0	5	7,1	65	92,9
3.	METKOVIĆ	10	170	29	17,1	141	82,9	1	10,0	9	90,0	20	20,0	80	80,0
4.	OPUZEN	6	78	13	16,7	65	83,3	0	0,0	6	100,0	9	15,0	51	85,0
5.	PLOČE	9	117	20	17,1	97	82,9	0	0,0	9	100,0	19	21,1	71	78,9
UKUPNO (II.)		42	720	136	18,9	584	81,1	2	4,8	40	95,2	79	18,8	341	81,2
II I. Općine															
6.	Blato	4	52	11	21,2	41	78,8	0	0,0	4	100,0	9	22,5	31	77,5
7.	Dubrovačko primorje	7	77	7	9,1	70	90,9	0	0,0	7	100,0	6	8,6	64	91,4
8.	Janjina	3	33	5	15,2	28	84,8	0	0,0	3	100,0	5	16,7	25	83,3
9.	Konavle	5	75	5	6,7	70	93,3	0	0,0	5	100,0	3	6,0	47	94,0
10.	Kula Norinska	7	77	8	10,4	69	89,6	0	0,0	7	100,0	7	10,0	63	90,0
11.	Lastovo	7	49	13	26,5	36	73,5	1	14,3	6	85,7	13	26,5	36	73,5

12	Lumbarda	6	66	18	27,3	48	72,7	0	0,0	6	100,0	15	25,0	45	75,0
13	Mljet	4	44	5	11,4	39	88,6	0	0,0	4	100,0	4	10,0	36	90,0
14	Orebić	6	78	12	15,4	66	84,6	0	0,0	6	100,0	9	15,0	51	85,0
15	Pojezerje	3	33	1	3,0	32	97,0	0	0,0	3	100,0	1	3,2	30	96,8
16	Slivno	7	77	6	7,8	71	92,2	0	0,0	7	100,0	5	7,1	65	92,9
17	Smokvica	6	78	11	14,1	67	85,9	1	16,7	5	83,3	10	16,7	50	83,3
18	Ston	8	88	8	9,1	80	90,9	0	0,0	8	100,0	8	10,0	72	90,0
19	Trpanj	5	55	6	10,9	49	89,1	0	0,0	5	100,0	4	8,0	46	92,0
20	Vela Luka	4	52	11	21,2	41	78,8	0	0,0	4	100,0	7	17,5	33	82,5
21	Zažablje	3	33	3	9,1	30	90,9	0	0,0	3	100,0	3	10,0	27	90,0
UKUPNO (III.)		85	967	130	13,4	837	86,6	2	2,4	83	97,6	109	13,1	721	86,9
UKUPNO (I.+II.+III.)		112	1522	252	16,6	1270	83,4	4	3,6	108	96,4	175	15,6	946	84,4

XX. MEĐIMURSKA ŽUPANIJA		Ukupa n broj lista	Ukupan broj kandidata/kinja	Žene		Muškar ci		Nositelji/ce				Udio		u prvih		deset	
				na	listi	na	listi	lista		lista		u prvih	deset	na	listi		
				ukupno	%	ukupno	%	žene	%	muškar ci	%	žene	%	muškar ci	%		
0		1	2	3	4	5	6	7	8	9	10	11	12	13	14		
I. Županijska skupština		10	410	82	20,0 0	328	80,00										
UKUPNO (I.)		10	410	82	20,0 0	328	80,00										
II.	Gradovi																
1.	ČAKOVEC	11	275	67	24,4	208	75,6	1	9,1	10	90,9	22	20,0	88	80,0		
2.	MURSKO SREDIŠĆE	8	104	29	27,9	75	72,1	1	14,3	6	85,7	19	23,7	61	76,3		
3.	PRELOG	9	135	29	21,5	106	78,5	1	11,1	8	88,9	17	18,9	73	81,1		
	UKUPNO (II.)	28	514	125	24,3	389	75,7	3	11,1	24	88,9	58	20,7	222	79,3		
III	Općine																
1.	Belica	7	105	18	17,1	87	82,9	0	0,0	7	100,0	14	20,0	56	80,0		
2.	Dekanovec	5	55	16	29,1	39	70,9	1	20,0	4	80,0	12	24,0	38	76,0		
3.	Domašinec	6	78	9	11,5	69	88,5	1	16,7	5	83,3	6	10,0	54	90,0		
4.	Donja Dubrava	8	88	20	22,7	68	77,3	0	0,0	8	100,0	13	16,3	67	83,8		
5.	Donji Kraljevec	9	120	22	18,3	98	81,7	0	0,0	9	100,0	15	16,7	75	83,3		
6.	Donji Vidovec	5	65	9	13,8	56	86,2	0	0,0	5	100,0	6	12,0	44	88,0		
7.	Goričan	8	104	8	7,7	96	92,3	0	0,0	8	100,0	7	8,8	73	91,3		
8.	Gornji Mihaljevec	5	65	11	16,9	54	83,1	1	20,0	4	80,0	8	16,0	42	84,0		
9.	Kotoriba	7	105	25	23,8	80	76,2	3	42,9	4	57,1	17	24,3	53	75,7		

10.	Mala Subotica	11	143	29	20,3	114	79,7	2	18,2	9	81,8	21	19,1	89	80,9	
11.	Nedelišće	10	190	41	21,6	149	78,4	1	10,0	9	90,0	18	18,0	82	82,0	
12.	Orehovica	6	90	18	20,0	72	80,0	1	16,7	5	83,3	9	15,0	51	85,0	
13.	Podturen	9	117	16	13,7	101	86,3	0	0,0	9	100,0	11	12,2	79	87,8	
14.	Pribislavec	7	77	18	23,4	59	76,6	0	0,0	7	100,0	16	22,9	54	77,1	
15.	Selnica	9	117	14	12,0	103	88,0	0	0,0	9	100,0	11	12,2	79	87,8	
16.	Strahoninec	8	104	35	33,7	69	66,3	2	25,0	6	75,0	26	32,5	54	67,5	
17.	Sveta Marija	8	88	22	25,0	66	75,0	3	37,5	5	62,5	20	25,0	60	75,0	
18.	Sveti Juraj na Bregu	8	104	15	14,4	89	85,6	0	0,0	8	100,0	11	13,8	69	86,3	
19.	Sveti Martin na Muri	5	65	23	35,4	42	64,6	2	40,0	3	60,0	17	34,0	33	66,0	
20.	Šenkovec	10	130	27	20,8	103	79,2	1	10,0	9	90,0	19	19,0	81	81,0	
21.	Štrigova	5	65	10	15,4	55	84,6	0	0,0	5	100,0	9	18,0	41	82,0	
22.	Vratišinec	6	78	17	21,8	61	78,2	1	16,7	5	83,3	12	20,0	48	80,0	
UKUPNO (III.)		162	2153	423	19,6	1730	80,4	19	11,7	143	88,3	298	18,4	1322	81,6	
UKUPNO (I.+II.+III.)		200	3077	630	20,5	2447	79,5	22	11,6	167	88,4	356	18,7	1544	81,3	

XXI. ZAGREB		Ukupan broj lista	Ukupan broj kandidata/kinja	Žene na listi		Muškarci na listi		Nositelji/ce lista				Udio u prvih deset na listi			
				ukupno	%	ukupno	%	žene	%	muškarci	%	žene	%	muškarci	%
0		1	2	3	4	5	6	7	8	9	10	11	12	13	14
1.	ZAGREB	24	1224	442	36,1	782	63,9	4	16,7	20	83,3	69	28,8	171	71,3
	UKUPNO	24	1224	442	36,1	782	63,9	4	16,7	20	83,3	69	28,8	171	71,3

2. PRIKUPLJANJE I ANALIZA IZBORNIH REZULTATA PREMA SPOLU)

2.1. IZBORNI REZULTATI

Pravobraniteljica je u ovoj fazi prikupljanja i obrade podataka tražila podatke od svakog izbornog povjerenstva, od kojih je većinu podataka i dobila, ali prema potrebi i od župana, gradonačelnika i načelnika pojedinih jedinica jer joj u slučajevima slanja požurnica predstavnici/e izbornih povjerenstava više nisu bili dostupni u sjedištima jedinica, jedni zbog isteka rokova za provođenje izbora, drugi zbog dugotrajnosti postupka ponavljanja izbora za koje su bili nadležni. Za potrebe analize koristila se i *Informacijom o rezultatima izbora članova županijskih skupština i gradskih/općinskih vijeća* (www.izbori.hr).

Pravobraniteljica je prikupila i analizirala sve objavljene rezultate izbora po kojima je utvrđeno 2.590 izabranih listi.

Rezultati pokazuju da na 2.590 kandidacijskih listi, koje su prešle izborni prag, ima 904 žena (10,7 %) i 7.552 muškarca (89,3 %), i to:

- 133 žena (14,4 %) i 790 muškaraca (85,6 %) za skupštine u županijama i gradu Zagrebu;
- 310 žena (14,5 %) i 1.832 muškaraca (85,5 %) za gradska vijeća;
- 461 žena (8,6 %) i 4.930 muškaraca (91,4 %) za općinska vijeća.

Pravobraniteljica ukazuje na mali broj izabranih žena na lokalnim izborima 2005. godine (ukupan je prosjek svega 10,7 %) prema popisu stanovništva (ima ih 51,87 %), i na silazan trend na razini općinskih izbornih rezultata gdje je izabrano još manje žena (ukupan je prosjek tek 8,6 %) od ionako prosječno niskog postotka izabranih žena.

U nastavku prikazujemo tablicu s prosječnim, maksimalnim i minimalnim izbornim rezultatima :

PODACI PO ŽUPANIJAMA - ŽUPANIJSKE SKUPŠTINE I GRADSKA SKUPŠTINA GRADA ZAGREBA	ŽENE NA IZABRANIM LISTAMA %
UKUPNI PROSJEK RH	14,4 % (133 žena)
NAJVIŠE: MEĐIMURSKA ŽUPANIJA	26,8 % (11 žena)
NAJMANJE: ŠIBENSKO-KNINSKA ŽUPANIJA	2,4 % (1 žena)
GRAD ZAGREB	27,5 % (14 žena)

PODACI PO ŽUPANIJAMA - GRADSKA VIJEĆA	ŽENE NA IZABRANIM LISTAMA % (n)
UKUPNI PROSJEK RH	14,5 % (310 žena)
NAJVIŠE: KOPRIVNIČKO-KRIŽEVAČKA ŽUPANIJA	28,8 % (17 žena)
NAJMANJE: KRAPINSKO-ZAGORSKA ŽUPANIJA	7,5 % (8 žena)

PODACI PO ŽUPANIJAMA - OPĆINSKA VIJEĆA	ŽENE NA IZABRANIM LISTAMA % (n)
UKUPNO PROSJEK RH	8,6 % (461 žena)
NAJVIŠE: PRIMORSKO-GORANSKA ŽUPANIJA	19,0 % (48 žena)
NAJMANJE: OSJEČKO-BARANJSKA ŽUPANIJA	4,9 % (22 žene)

2.2. ANALIZA BROJA IZABRANIH LISTI PREMA SPOLU NOSITELJA/NOSITELJICE

Izabrano je svega 157 listi koje su nosile žene (6,1 %), naspram 2.433 izabranih listi koje su nosili muškarci (93,9 %), i to:

- 11 listi koje su nosile žene (10,6 %) i 93 liste koje su nosili muškarci (89,4 %) za izbor za županijske skupštine i skupštinu Grada Zagreba;
- 45 listi koje su nosile žene (7,3 %) i 570 listi koje su nosili muškarci (92,7 %) za izbor za gradska vijeća;
- 101 lista koju su nosile žene (5,4 %) i 1.770 listi koje su nosili muškarci (94,6 %) za izbor općinskih vijeća.

U postupku predlaganja kandidacijskih listi ukupan broj žena na funkciji nositeljica listi već je bio neznatan – 262 žena (6,8 %) naspram 3.569 muškaraca (93,2 %), te je malen broj izabranih listi koje nose žene očekivan slijed izbornih rezultata na štetu kandidatkinja.

U nastavku prikazujemo tablicu s prosječnim, maksimalnim i minimalnim pokazateljima iz analize broja izabranih listi prema spolu nositelja/nositeljice:

<i>PODACI PO ŽUPANIJAMA: ŽUPANIJSKE SKUPŠTINE I GRADSKA SKUPŠTINA GRADA ZAGREBA</i>	<i>ŽENE NOSITELJICE NA IZABRANIM LISTAMA %</i>
<i>UKUPNI PROSJEK RH NAJVIŠE: KRAPINSKO- ZAGORSKA ŽUPANIJA NAJMANJE: U 14 ŽUPANIJA NEMA IZABRANE LISTE KOJE NOSE KANDIDATKINJE ⁷ GRAD ZAGREB</i>	<i>6,1 (157 listi) 60 % (3 liste) - 50% (3 liste)</i>

<i>PODACI PO ŽUPANIJAMA: GRADSKA VIJEĆA</i>	<i>ŽENE NOSITELJICE NA IZABRANIM LISTAMA %</i>
<i>UKUPNI PROSJEK RH NAJVIŠE: ISTARSKA ŽUPANIJA NAJMANJE: U 3 ŽUPANIJE NEMA IZABRANIH LISTI KOJE NOSE KANDIDATKINJE ⁸</i>	<i>7,3 % (45 listi) 14,3 % (8 listi) -</i>

<i>PODACI PO ŽUPANIJAMA: OPĆINSKA VIJEĆA</i>	<i>ŽENE NOSITELJICE NA IZABRANIM LISTAMA %</i>
<i>UKUPNO PROSJEK RH NAJVIŠE: PRIMORSKO- GORANSKA ŽUPANIJA NAJMANJE: U 2 ŽUPANIJE NEMA IZABRANIH LISTI KOJE NOSE KANDIDATKINJE ⁹</i>	<i>5,4 % (101 lista) 12,5 % (14 listi) -</i>

⁷ Karlovačka županija, Varaždinska županija, Koprivničko-križevačka županija, Primorsko goranska županija, Ličko-senjska županija, Virovitičko-podravska županija, Požeško-slavonska županija, Brodsko-posavska županija, Zadarska županija, Osječko-baranjska županija, Šibensko-kninska županija, Vukovarsko-srijemska županija, Splitsko-dalmatinska županija i Istarska županija

⁸ Požeško-slavonska županija, Vukovarsko-srijemska županija i Splitsko-dalmatinska županija

⁹ Ličko-senjska županija i Virovitičko-podravska županija

DODATAK (2.) - ANALIZA IZBORNIH REZULTATA:

Dodatak sadrži zbirne i pojedinačne prikaze podataka o rezultatima glasovanja, i to:

1.) Zbirna tabela "Analize rezultata glasovanja sukladno zapisnicima o radu izbornih povjerenstava," prikaz je podataka **po županijama ukupno** (od 1. do 20. županije) **za grupe podataka: I.** županijske skupštine i Gradska skupština Grada Zagreba, **II.** gradska vijeća i **III.** općinska vijeća, **u odnosu na broj:** članova/ica predstavničkih tijela, izabranih lista, žena/ muškaraca na izabranim listama i broj žena/muškaraca nositelja/ica na izabranim listama (str. 67 - 70).

2.) Naprijed navedeni zbirni podaci (t. 1.) na isti su način ponovo prikazani u još sažetijem obliku **po županijama sveukupno (sveukupni podaci iz grupa podataka I., II. i III.) u odnosu na broj:** članova/ica predstavničkih tijela, izabranih lista, broj žena/muškaraca na izabranim listama i broj žena/muškaraca nositelja/ica na izabranim listama - tabela "Zbirna izvješća ŽIP¹⁰, GIP¹¹ i OIP¹² po županijama" (str. 71).

3.) Naprijed navedeni zbirni podaci (t.1.) na isti su način ponovo prikazani **po županijama pojedinačno za grupe podataka: I.** županijska skupština, **II.** gradska vijeća na području županije i **III.** općinska vijeća na području županije, **u odnosu na broj:** članova/ica predstavničkih tijela, izabranih lista, žena/ muškaraca na izabranim listama i žena/muškaraca nositelja/ica na izabranim listama:

- I. Zagrebačka županija (str. 72 - 74)
- II. Krapinsko-zagorska županija (str. 75 - 77)
- III. Sisačko-moslavačka županija (str. 78 - 79)
- IV. Karlovačka županija (str. 80 - 81)
- V. Varaždinska županija (str. 82 - 83)
- VI. Koprivničko-križevačka županija (str. 84 - 85)
- VII. Bjelovarsko-bilogorska županija (str. 86 - 87)
- VIII. Primorsko-goranska županija (str. 88 - 90)
- IX. Ličko-senjska županija (str. 91 - 92)
- X. Virovitičko-podravska županija (str. 93 - 94)
- XI. Požeško-slavonska županija (str. 95 - 96)
- XII. Brodsko-posavska županija (str. 97 - 99)
- XIII. Zadarska županija (str. 100 - 102)
- XIV. Osječko-baranjska županija (str. 103 - 106)
- XV. Šibensko-kninska županija (str. 107 - 108)
- XVI. Vukovarsko-srijemska županija (str. 109 - 111)
- XVII. Splitsko-dalmatinska županija (str. 112 - 115)
- XVIII. Istarska županija (str. 116 - 118)
- XIX. Dubrovačko-neretvanska županija (str. 119 - 120)
- XX. Međimurska županija (str. 121 - 123)
- XXI. Grad Zagreb (str. 123)

¹⁰ Županijska izborna povjerenstva

¹¹ Gradska izborna povjerenstva

¹² Općinska izborna povjerenstva

LOKALNI IZBORI 2005.- ANALIZA REZULTATA GLASOVANJA SUKLADNO ZAPISNICIMA O RADU IZBORNIH POVJERENSTAVA

LOKALNI IZBORI 2005. ZBIRNA IZVJEŠĆA ŽIP, GIP, OIP		Ukupan broj članova/ica predst. tijela	Ukupan broj izabranih lista	Žene		Muškarc		Nositelji/ce na izabranim listama				
				ukupno	%	ukupno	%	žene	%	muškarci	%	
		0	1	2	3	4	5	6	7	8	9	10
I. Županijske skupštine												
1.	I. Zagrebačka županija	45	5	12	26,7	33	73,3	1	20,0	4	80,0	
2.	II. Krapinsko-zagorska žup.	51	5	6	11,8	45	88,2	3	60,0	2	40,0	
3.	III. Sisačko-moslovačka žup.	49	5	9	18,4	40	81,6	1	20,0	4	80,0	
4.	IV. Karlovačka županija	41	6	6	14,6	35	85,4	0	0,0	6	100,0	
5.	V. Varaždinska županija	41	3	2	4,9	39	95,1	0	0,0	3	100,0	
6.	VI. Koprivničko-križev. žup.	41	4	8	19,5	33	80,5	0	0,0	4	100,0	
7.	VII. Bjelovarsko.bilogor. žup.	41	4	6	14,6	35	85,4	1	25,0	3	75,0	
8.	VIII.Primorsko-goran. žup.	41	5	6	14,6	35	85,4	0	0,0	5	100,0	
9.	IX. Ličko-senjska županija	45	5	3	6,7	42	93,3	0	0,0	5	100,0	
10.	X. Virovitičko-podrav. žup.	41	4	4	9,8	37	90,2	0	0,0	4	100,0	
11.	XI. Požeško-slavon. županija	41	5	6	14,6	35	85,4	0	0,0	5	100,0	
12.	XII. Brodsko-posavska žup.	51	5	8	15,7	43	84,3	0	0,0	5	100,0	
13.	XIII. Zadarska županija	41	5	5	12,2	36	87,8	0	0,0	5	100,0	
14.	XIV. Osječko-baranjska žup.	47	7	4	8,5	43	91,5	0	0,0	7	100,0	
15.	XV. Šibensko-kninska žup.	41	6	1	2,4	40	97,6	0	0,0	6	100,0	
16.	XVI.Vukovarsko-srijem. žup.	41	6	4	9,8	37	90,2	0	0,0	6	100,0	
17.	XVII. Splitsko-dalmatin. žup.	51	4	4	7,8	47	92,2	0	0,0	4	100,0	
18.	XVIII. Istarska županija	41	6	11	26,8	30	73,2	0	0,0	6	100,0	
19.	XIX.Dubrovačko-neret. žup.	41	4	3	7,3	38	92,7	1	25,0	3	75,0	
20.	XX. Međimurska županija	41	4	11	26,8	30	73,2	1	25,0	3	75,0	

21.	Grad Zagreb	51	6	14	27,5	37	72,5	3	50,0	3	50,0
	UKUPNO (I.)	923	104	133	14,4	790	85,6	11	10,6	93	89,4
II.	Gradovi										
1.	I. Zagrebačka županija	158	29	23	14,6	135	85,4	3	10,3	26	89,7
2.	II. Krapinsko-zagorska žup.	107	35	8	7,5	99	92,5	2	5,7	33	94,3
3.	III. Sisačko-moslavačka žup.	122	28	18	14,8	104	85,2	1	3,6	27	96,4
4.	IV. Karlovačka županija	87	31	7	8,0	80	92,0	2	6,5	29	93,5
5.	V. Varaždinska županija	112	25	20	17,9	92	82,1	3	12,0	22	88,0
6.	VI. Koprivničko-križev. žup.	59	11	17	28,8	42	71,2	1	9,1	10	90,9
7.	VII. Bjelovarsko.bilogor. žup.	91	27	16	17,6	75	82,4	1	3,7	26	96,3
8.	VIII.Primorsko-goran. žup.	230	72	35	15,2	195	84,8	4	5,6	68	94,4
9.	IX. Ličko-senjska županija	58	16	7	12,1	51	87,9	1	6,3	15	93,8
10.	X. Virovitičko-podrav. žup.	53	14	11	20,8	42	79,2	2	14,3	12	85,7
11.	XI. Požeško-slavon. županija	64	23	7	10,9	57	89,1	0	0,0	23	100,0
12.	XII. Brodsko-posavska žup.	44	10	7	15,9	37	84,1	1	10,0	9	90,0
13.	XIII. Zadarska županija	102	33	13	12,7	89	87,3	4	12,1	29	87,9
14.	XIV. Osječko-baranjska žup.	135	40	16	11,9	119	88,1	4	10,0	36	90,0
15.	XV. Šibensko-kninska žup.	87	22	10	11,5	77	88,5	5	22,7	17	77,3
16.	XVI. Vukovarsko-srijem. žup.	88	21	9	10,2	79	89,8	0	0,0	21	100,0
17.	XVII. Splitsko-dalmatin. žup.	258	80	32	12,4	226	87,6	0	0,0	80	100,0
18.	XVIII. Istarska županija	166	56	35	21,1	131	78,9	8	14,3	48	85,7
19.	XIX.Dubrovačko-neret. žup.	83	24	9	10,8	74	89,2	1	4,2	23	95,8
20.	XX. Međimurska županija	38	18	10	26,3	28	73,7	2	11,1	16	88,9
	UKUPNO (II.)	2142	615	310	14,5	1832	85,5	45	7,3	570	92,7

III.	Općine
-------------	---------------

1.	I. Zagrebačka županija	342	87	29	8,5	313	91,5	6	6,9	81	93,1
2.	II. Krapinsko-zagorska žup.	325	116	31	9,5	294	90,5	8	6,9	108	93,1
3.	III. Sisačko-moslovačka žup.	183	66	18	9,8	165	90,2	6	9,1	60	90,9
4.	IV. Karlovačka županija	203	73	21	10,3	182	89,7	3	4,1	70	95,9
5.	V. Varaždinska županija	276	90	21	7,6	255	92,4	5	5,6	85	94,4
6.	VI. Koprivničko-križev. žup.	270	85	14	5,2	256	94,8	2	2,4	83	97,6
7.	VII. Bjelovarsko.bilogor. žup.	248	75	15	6,0	233	94,0	3	4,0	72	96,0
8.	VIII.Primorsko-goran. žup.	253	112	48	19,0	205	81,0	14	12,5	98	87,5
9.	IX. Ličko-senjska županija	96	31	10	10,4	86	89,6	0	0,0	31	100,0
10.	X. Virovitičko-podrav. žup.	177	60	9	5,1	168	94,9	0	0,0	60	100,0
11.	XI. Požeško-slavon. županija	88	35	5	5,7	83	94,3	1	2,9	34	97,1
12.	XII. Brodsko-posavska žup.	328	104	19	5,8	309	94,2	4	3,8	100	96,2
13.	XIII. Zadarska županija	339	117	18	5,3	321	94,7	4	3,4	113	96,6
14.	XIV. Osječko-baranjska žup.	451	164	22	4,9	429	95,1	3	1,8	161	98,2
15.	XV. Šibensko-kninska žup.	162	47	22	13,6	140	86,4	5	10,6	42	89,4
16.	XVI.Vukovarsko-srijem. žup.	330	118	19	5,8	311	94,2	5	4,2	113	95,8
17.	XVII. Splitsko-dalmatin. žup.	465	169	31	6,7	434	93,3	9	5,3	160	94,7
18.	XVIII. Istarska županija	351	128	52	14,8	299	85,2	10	7,8	118	92,2
19.	XIX.Dubrovačko-neret. žup.	197	76	17	8,6	180	91,4	1	1,3	75	98,7
20.	XX. Međimurska županija	307	118	40	13,0	267	87,0	12	10,2	106	89,8
UKUPNO (III.)		5391	1871	461	8,6	4930	91,4	101	5,4	1770	94,6

UKUPNO	8456	2590	904	10,7	7552	89,3	157	6,1	2433	93,9
---------------	-------------	-------------	------------	-------------	-------------	-------------	------------	------------	-------------	-------------

(I.+II.+III.)										
---------------	--	--	--	--	--	--	--	--	--	--

LOKALNI IZBORI 2005. - LOKALNA I PODRUČNA (REGIONALNA) SAMOUPRAVA

ZBIRNA IZVJEŠĆA ŽIP, GIP I OIP PO ŽUPANIJAMA

IZVJEŠĆA		Br. članova	Br. izabranih	Kandidati / kinje na izabranim listama				Nositelji/ce		na izabranim listama	
ŽIP,	GIP I OIP	pred. tijela	lista	Ž ukupno	Ž %	M ukupno	M %	žene	Ž %	muškarci	M %
	0	1	2	3	4	5	6	7	8	9	10
R.br. žup.											
I.	UKUPNO (I.+II.+III.)	545	121	64	11,7	481	88,3	10	8,3	111	91,7
II.	UKUPNO (I.+II.+III.)	483	156	45	9,3	438	90,7	13	8,3	143	91,7
III.	UKUPNO (I.+II.+III.)	354	99	45	12,7	309	87,3	8	8,1	91	91,9
IV.	UKUPNO (I.+II.+III.)	331	110	34	10,3	297	89,7	5	4,5	105	95,5
V.	UKUPNO (I.+II.+III.)	429	118	43	10,0	386	90,0	8	6,8	110	93,2
VI.	UKUPNO (I.+II.+III.)	370	100	39	10,5	331	89,5	3	3,0	97	97,0
VII.	UKUPNO (I.+II.+III.)	380	106	37	9,7	343	90,3	5	4,7	101	95,3
VIII.	UKUPNO (I.+II.+III.)	524	189	89	17,0	435	83,0	18	9,5	171	90,5
IX.	UKUPNO (I.+II.+III.)	199	52	20	10,1	179	89,9	1	1,9	51	98,1
X.	UKUPNO (I.+II.+III.)	271	78	24	8,9	247	91,1	2	2,6	76	97,4
XI.	UKUPNO (I.+II.+III.)	193	63	18	9,3	175	90,7	1	1,6	62	98,4
XII.	UKUPNO (I.+II.+III.)	423	119	34	8,0	389	92,0	5	4,2	114	95,8
XIII.	UKUPNO (I.+II.+III.)	482	155	36	7,5	446	92,5	8	5,2	147	94,8
XIV.	UKUPNO (I.+II.+III.)	633	211	42	6,6	591	93,4	7	3,3	204	96,7
XV.	UKUPNO (I.+II.+III.)	290	75	33	11,4	257	88,6	10	13,3	65	86,7
XVI.	UKUPNO (I.+II.+III.)	459	145	31	6,8	428	93,2	5	3,4	140	96,6
XVII.	UKUPNO (I.+II.+III.)	774	253	67	8,7	707	91,3	9	3,6	244	96,4
XVIII.	UKUPNO (I.+II.+III.)	558	190	98	17,6	460	82,4	18	9,5	172	90,5
XIX.	UKUPNO (I.+II.+III.)	321	104	29	9,0	292	91,0	3	2,9	101	97,1
XX.	UKUPNO (I.+II.+III.)	386	140	62	16,1	324	83,9	15	10,7	125	89,3
XXI.	ZAGREB	51	6	14	27,5	37	72,5	3	50,0	3	50,0
I.-XXI.	UKUPNO:	8456	2590	904	10,7	7552	89,3	157	6,1	2433	93,9

I. ZAGREBAČKA ŽUPANIJA - REZULTATI IZBORA

	Ukupan broj članova/ica predst. tijela	Ukupan broj izabranih lista	Žene na izabranim listama		Muškarci na izabranim listama		Nositelji/ce na izabranim listama				
			ukupno	%	ukupno	%	žene	%	muškarci	%	
0	1	2	3	4	5	6	7	8	9	10	
I.	Županijska skupština	45	5	12	26,7	33	73,3	1	20,0	4	80,0
	UKUPNO (I.)	45	5	12	26,7	33	73,3	1	20,0	4	80,0
II.	Gradovi										
1.	DUGO SELO	15	4	3	20,0	12	80,0	0	0,0	4	100,0
2.	IVANIĆ - GRAD	19	7	5	26,3	14	73,7	1	20,0	6	85,7
3.	JASTREBARSKO	19	4	1	5,3	18	94,7	0	0,0	4	100,0
4.	SAMOBOR	25	6	5	20,0	20	80,0	0	0,0	6	100,0
5.	SV. IVAN ZELINA	19	4	3	15,8	16	84,2	2	66,7	2	50,0
6.	VELIKA GORICA	27	4	2	7,4	25	92,6	0	0,0	4	100,0
7.	VRBOVEC	15		2	13,3	13	86,7				
8.	ZAPREŠIĆ	19		2	10,5	17	89,5				
	UKUPNO (II.)	158	29	23	14,6	135	85,4	3	10,3	26	89,7
II I.	Općine										
1.	Bedenica	11	5	1	9,1	10	90,9	0	0,0	5	100,0

2.	Bistra	15	2	1	6,7	14	93,3	0	0,0	2	100,0
3.	Brckovljani	13	4	0	0,0	13	100,0	0	0,0	4	100,0
4.	Brdovec	15	2	3	20,0	12	80,0	0	0,0	2	100,0
5.	Dubrava	15	5	0	0,0	15	100,0	0	0,0	5	100,0
6.	Dubravica	13	2	1	7,7	12	92,3	0	0,0	2	100,0
7.	Farkaševac	13	4	0	0,0	13	100,0	0	0,0	4	100,0
8.	Gradec	13	4	2	15,4	11	84,6	0	0,0	4	100,0
9.	Jakovlje	15	6	1	6,7	14	93,3	1	16,7	5	83,3
10.	Klinča Sela	15	7	0	0,0	15	100,0	0	0,0	7	100,0
11.	Krašić	15		2	13,3	13	86,7				
12.	Kloštar Ivanić	13	6	2	15,4	11	84,6	1	16,7	5	83,3
13.	Kravarско	11		1	9,1	10	90,9				
14.	Križ	15	8	3	20,0	12	80,0	2	25,0	6	75,0
15.	Luka	11	6	2	18,2	9	81,8	1	16,7	5	83,3
16.	Marija Gorica	13	3	2	15,4	11	84,6	1	33,3	2	66,7
17.	Orle	9		0	0,0	9	100,0				
18.	Pisarovina	15		2	13,3	13	86,7				
19.	Pokupsko	13	3	0	0,0	13	100,0	0	0,0	3	100,0
20.	Preseka	13		0	0,0	13	100,0				
21.	Pušća	13		3	23,1	10	76,9				

22	Rakovec	9	2	0	0,0	9	100,0	0	0,0	2	100,0
23	Rugvica	13	4	0	0,0	13	100,0	0	0,0	4	100,0
24	Stupnik	13	7	1	7,7	12	92,3	0	0,0	7	100,0
25	Sveta Nedjelja	15	4	1	6,7	14	93,3	0	0,0	4	100,0
26	Žumberak	13	3	1	7,7	12	92,3	0	0,0	3	100,0
UKUPNO (III.)		342	87	29	8,5	313	91,5	6	6,9	81	93,1
UKUPNO (I.+II.+III.)											
1		545	121	64	11,7	481	88,3	10	8,3	111	91,7

II. KRAPINSKO-ZAGORSKA ŽUPANIJA - REZULTATI IZBORA

	Ukupan broj članova/ica predst. tijela	Ukupan broj izabranih lista	Žene na izabranim listama		Muškarci na izabranim listama		Nositelji/ce		na izabranim listama		
			ukupno	%	ukupno	%	žene	%	muškarci	%	
0	1	2	3	4	5	6	7	8	9	10	
I. Županijska skupština	51	5	6	11,8	45	88,2	3	60,0	2	40,0	
UKUPNO (I.)	51	5	6	11,8	45	88,2	3	60,0	2	40,0	
II. Gradovi											
1.	DONJA STUBICA	15	5	2	13,3	13	86,7	1	20,0	4	80,0
2.	KLANJEC	15	4	0	0,0	15	100,0	0	0,0	4	100,0
3.	KRAPINA	19	4	1	5,3	18	94,7	1	25,0	3	75,0
4.	OROSLAVJE	13	4	3	23,1	10	76,9	0	0,0	4	100,0
5.	PREGRADA	15	6	2	13,3	13	86,7	0	0,0	6	100,0
6.	ZABOK	15	6	0	0,0	15	100,0	0	0,0	6	100,0
7.	ZLATAR	15	6	0	0,0	15	100,0	0	0,0	6	100,0
	UKUPNO (II.)	107	35	8	7,5	99	92,5	2	5,7	33	94,3
III. Općine											
1.	Bedekovčina	15	7	2	13,3	13	86,7	0	0,0	7	100,0
2.	Budinščina	11	4	0	0,0	11	100,0	0	0,0	4	100,0
3.	Desinić	15	4	1	6,7	14	93,3	0	0,0	4	100,0

4.	Đurmanec	15	4	1	6,7	14	93,3	0	0,0	4	100,0
5.	Gornja Stubica	15	5	2	13,3	13	86,7	1	20,0	4	80,0
6.	Hrašćina	11	4	0	0,0	11	100,0	0	0,0	4	100,0
7.	Hum na Sutli	15	5	1	6,7	14	93,3	0	0,0	5	100,0
8.	Jesenje	13	4	0	0,0	13	100,0	0	0,0	4	100,0
9.	Konjščina	13	6	4	30,8	9	69,2	1	16,7	5	83,3
10.	Kraljevec na Sutli	13	5	0	0,0	13	100,0	0	0,0	5	100,0
11.	Krapinske Toplice	15	7	1	6,7	14	93,3	0	0,0	7	100,0
12.	Kumrovec	11	4	2	18,2	9	81,8	0	0,0	4	100,0
13.	Lobor	11	5	1	9,1	10	90,9	0	0,0	5	100,0
14.	Mače	13	7	1	7,7	12	92,3	1	14,3	6	85,7
15.	Marija Bistrica	15	5	4	26,7	11	73,3	3	60,0	2	40,0
16.	Mihovljan	11	5	0	0,0	11	100,0	0	0,0	5	100,0
17.	Novi Golubovec	13	2	0	0,0	13	100,0	0	0,0	2	100,0
18.	Petrovsko	11	2	0	0,0	11	100,0	0	0,0	2	100,0
19.	Radoboj	13	4	2	15,4	11	84,6	0	0,0	4	100,0
20.	Stubičke Toplice	13	3	3	23,1	10	76,9	0	0,0	3	100,0
21.	Sveti Križ Začretje	15	3	1	6,7	14	93,3	0	0,0	3	100,0
22.	Tuhelj	13	5	0	0,0	13	100,0	0	0,0	5	100,0
23.	Veliko Trgovišće	13	5	2	15,4	11	84,6	0	0,0	5	100,0

3.											,0
2											
4.	Zagorska Sela	11	5	2	18,2	9	81,8	1	20,0	4	80,0
2											
5.	Zlatar - Bistrica	11	6	1	9,1	10	90,9	1	16,7	5	83,3
	UKUPNO (III.)	325	116	31	9,5	294	90,5	8	6,9	108	93,1
II.	UKUPNO (I.+II.+III.)	483	156	45	9,3	438	90,7	13	8,3	143	91,7

III. SISAČKO-MOSLAVAČKA ŽUPANIJA - REZULTATI IZBORA

	Ukupan broj članova/ica predst. tijela	Ukupan broj izabranih lista	Žene na izabranim listama		Muškarci na izabranim listama		Nositelji/ce na izabranim listama				
			ukupno	%	ukupno	%	žene	%	muškarci	%	
0	1	2	3	4	5	6	7	8	9	10	
I. Županijska skupština	49	5	9	18,4	40	81,6	1	20,0	4	80,0	
UKUPNO (I.)	49	5	9	18,4	40	81,6	1	20,0	4	80,0	
II. Gradovi											
1.	GLINA	19	5	3	15,8	16	84,2	1	20,0	4	80,0
2.	HRVATSKA KOSTAJNICA	15	5	2	13,3	13	86,7	0	0,0	5	100,0
3.	KUTINA	19	7	2	10,5	17	89,5	0	0,0	7	100,0
4.	NOVSKA	19	5	1	5,3	18	94,7	0	0,0	5	100,0
5.	SISAK	31	3	8	25,8	23	74,2	0	0,0	3	100,0
6.	PETRINJA	19	3	2	10,5	17	89,5	0	0,0	3	100,0
	UKUPNO (II.)	122	28	18	14,8	104	85,2	1	3,6	27	96,4
II I. Općine											
1.	Donji Kukuruzari	13	4	1	7,7	12	92,3	0	0,0	4	100,0
2.	Dvor	15	6	1	6,7	14	93,3	2	33,3	4	66,7
4.	Gvozd	15	5	2	13,3	13	86,7	0	0,0	5	100,0

5.	Hrvatska Dubica	15	7	2	13,3	13	86,7	0	0,0	7	100,0
6.	Jasenovac	15	3	2	13,3	13	86,7	1	33,3	2	66,7
7.	Lekenik	11	4	1	9,1	10	90,9	1	25,0	3	75,0
8.	Lipovljani	15	5	2	13,3	13	86,7	0	0,0	5	100,0
9.	Majur	11	3	2	18,2	9	81,8	1	33,3	2	66,7
10.	Martinjska Ves	13	4	1	7,7	12	92,3	0	0,0	4	100,0
11.	Popovača	19	6	1	5,3	18	94,7	0	0,0	6	100,0
12.	Sunja	13	4	2	15,4	11	84,6	0	0,0	4	100,0
13.	Topusko	15	7	1	6,7	14	93,3	1	14,3	6	85,7
14.	Velika Ludina	13	8	0	0,0	13	100,0	0	0,0	8	100,0
UKUPNO (III.)		183	66	18	9,8	165	90,2	6	9,1	60	90,9
III	UKUPNO (I.+II.+III.)	354	99	45	12,7	309	87,3	8	8,1	91	91,9

IV. KARLOVAČKA ŽUPANIJA - REZULTATI IZBORA

I V	KARLOVAČ KA ŽUP.	Ukupan broj članova/ica predst. tijela	Ukupan broj izabranih lista	Žene	izabranim listama	Muškar ci na	izabranim listama	Nositelji/ce		na izabranim listama	
				ukup no	%	ukupno	%	žene	%	muškarci	%
				3	4	5	6	7	8	9	10
I.	Županijska skupština	41	6	6	14,6	35	85,4	0	0, 0	6	10 0,0
	UKUPNO (I.)	41	6	6	14,6	35	85,4	0	0, 0	6	10 0,0
II .	Gradovi										
1.	DUGA RESA	15	8	0	0,0	15	100,0	0	0, 0	8	10 0,0
2.	KARLOVAC	25	6	3	12,0	22	88,0	0	0, 0	6	10 0,0
3.	OGULIN	17	6	1	5,9	16	94,1	0	0, 0	6	10 0,0
4.	OZALJ	15	4	2	13,3	13	86,7	1	25, 0	3	75, 0
5.	SLUNJ	15	7	1	6,7	14	93,3	1	14, 3	6	85, 7
	UKUPNO (II.)	87	31	7	8,0		0,0	2	6, 5	29	93, 5
II I.	Općine					0					
1.	Barilovići	11	5	0	0,0	11	100,0	0	0, 0	5	10 0,0
2.	Bosiljevo	11	2	1	9,1	10	90,9	0	0, 0	2	10 0,0
3.	Cetingrad	13	5	1	7,7	12	92,3	0	0, 0	5	10 0,0

4.	Draganići	11	7	1	9,1	10	90,9	0	0,0	7	10,0
5.	Generalski stol	15	6	0	0,0	15	100,0	0	0,0	6	10,0
6.	Josipdol	13	4	2	15,4	11	84,6	0	0,0	4	10,0
7.	Kamanje	11	3	1	9,1	10	90,9	0	0,0	3	10,0
8.	Krnjak	13	4	2	15,4	11	84,6	0	0,0	4	10,0
9.	Lasinja	13	7	2	15,4	11	84,6	2	28,6	5	71,4
10.	Netretić	13	4	0	0,0	13	100,0	0	0,0	4	10,0
11.	Plaški	15	4	6	40,0	9	60,0	1	25,0	3	75,0
12.	Rakovica	11	3	0	0,0	11	100,0	0	0,0	3	10,0
13.	Ribnik	7	4	0	0,0	7	100,0	0	0,0	4	10,0
14.	Saborsko	9	4	0	0,0	9	100,0	0	0,0	4	10,0
15.	Tounj	11	3	1	9,1	10	90,9	0	0,0	3	10,0
16.	Vojnić	13	5	3	23,1	10	76,9	0	0,0	5	10,0
17.	Žakanje	13	3	1	7,7	12	92,3	0	0,0	3	10,0
	UKUPNO (III.)	203	73	21	10,3	182	89,7	3	4,1	70	95,9
I V .	UKUPNO (I.+II.+III.)	331	110	34	10,3	297	89,7	5	4,5	105	95,5

V. VARAŽDINSKA ŽUPANIJA - REZULTATI IZBORA

	Ukupan broj članova/ica predst. tijela	Ukupan broj izabranih lista	Žene na izabranim listama		Muškarci na izabranim listama		Nositelji/ce na izabranim listama				
			ukupno	%	ukupno	%	žene	%	muškarci	%	
0	1	2	3	4	5	6	7	8	9	10	
I. Županijska skupština											
	41	3	2	4,9	39	95,1	0	0,0	3	100,0	
UKUPNO (I.)	41	3	2	4,9	39	95,1	0	0,0	3	100,0	
II. Gradovi											
1.	IVANEC	19	5	2	10,5	17	89,5	0	0,0	5	100,0
2.	LEPOGLAVA	15	5	4	26,7	11	73,3	2	40,0	3	60,0
3.	LUDBREG	15	4	3	20,0	12	80,0	0	0,0	4	100,0
4.	NOVI MAROF	15	3	0	0,0	15	100,0	0	0,0	3	100,0
5.	VARAŽDIN	35	3	9	25,7	26	74,3	0	0,0	3	100,0
6.	VARAŽDINSKE TOPLICE	13	5	2	15,4	11	84,6	1	20,0	4	80,0
UKUPNO (II.)	112	25	20	17,9	92	82,1	3	12,0	22	88,0	
II I. Općine											
1.	Bednja	13	3	1	7,7	12	92,3	0	0,0	3	100,0
2.	Breznica	13	4	1	7,7	12	92,3	1	25,0	3	75,0
3.	Breznički Hum	11	3	0	0,0	11	100,0	0	0,0	3	100,0
4.	Beretinec	11	4	1	9,1	10	90,9	0	0,0	4	100,0
5.	Cestica	15	4	2	13,3	13	86,7	1	25,0	3	75,0
6.	Donja Voća	11	3	1	9,1	10	90,9	0	0,0	3	100,0
7.	Donji Martijanec	13	5	0	0,0	13	100,0	0	0,0	5	100,0
8.	Gornji Knežinec	15	4	0	0,0	15	100,0	0	0,0	4	100,0

9.	Jalžabet	15	5	0	0,0	15	100,0	0	0,0	5	100,0
10.	Klenovnik	11	4	2	18,2	9	81,8	1	25,0	3	75,0
11.	Ljubeščica	11	3	0	0,0	11	100,0	0	0,0	3	100,0
12.	Mali Bukovec	13	4	0	0,0	13	100,0	0	0,0	4	100,0
13.	Maruševac	13	4	2	15,4	11	84,6	0	0,0	4	100,0
14.	Petrijanec	9	2	0	0,0	9	100,0	0	0,0	2	100,0
15.	Sračinec	13	8	0	0,0	13	100,0	0	0,0	8	100,0
16.	Sveti Đurđ	13	6	2	15,4	11	84,6	0	0,0	6	100,0
17.	Sveti Ilija	13	4	2	15,4	11	84,6	0	0,0	4	100,0
18.	Trnovec Bartolovečki	15	4	0	0,0	15	100,0	0	0,0	4	100,0
19.	Veliki Bukovec	13	4	1	7,7	12	92,3	0	0,0	4	100,0
20.	Vidovec	13	5	1	7,7	12	92,3	1	20,0	4	80,0
21.	Vinica	11	4	3	27,3	8	72,7	1	25,0	3	75,0
22.	Visoko	11	3	2	18,2	9	81,8	0	0,0	3	100,0
UKUPNO (III.)		276	90	21	7,6	255	92,4	5	5,6	85	94,4
V.	UKUPNO (I.+II.+III.)	429	118	43	10,0	386	90,0	8	6,8	110	93,2

VI
KOPRIVNIČKO KRIŽEVAČKA ŽUPANIJA

	Ukupan broj članova/ica predst. tijela	Ukupan broj izabranih lista	Žene na izabranim listama		Muškarci na izabranim listama		Nositelji/ce		na izabranim listama		
			ukupno	%	ukupno	%	žene	%	muškarci	%	
0	1	2	3	4	5	6	7	8	9	10	
I.	Županijska skupština	41	4	8	19,5	33	80,5	0	0,0	4	100,0
UKUPNO (I.)		41	4	8		33		0		4	
II.	Gradovi										
1.	ĐURĐEVAC	15	6	3	20,0	12	80,0	1	16,7	5	83,3
2.	KOPRIVNICA	25	2	10	40,0	15	60,0	0	0,0	2	100,0
3.	KRIŽEVCI	19	3	4	20,0	16	80,0	0	0,0	3	100,0
UKUPNO (II.)		59	11	17		43		1		10	
II I.	Općine										
1.	Drnje	11	5	0	0,0	11	100,0	0	0,0	5	100,0
2.	Đelekovec	11	4	0	0,0	11	100,0	0	0,0	4	100,0
3.	Ferdinandovac	11	5	0	0,0	11	100,0	0	0,0	5	100,0
4.	Gola	11	2	0	0,0	11	100,0	0	0,0	2	100,0
5.	Hlebine	11	4	1	9,1	10	90,9	0	0,0	4	100,0
6.	Kalinovac	11	2	0	0,0	11	100,0	0	0,0	2	100,0
7.	Kalnik	11	4	1	9,1	10	90,9	0	0,0	4	100,0
8.	Kloštar Podravski	15	5	1	6,7	14	93,3	0	0,0	5	100,0
9.	Koprivnički Bregi	11	5	1	9,1	10	90,9	0	0,0	5	100,0
10.	Koprivnički Ivanec	13	2	1	7,7	12	92,3	0	0,0	2	100,0
11.	Legrad	11	3	0	0,0	11	100,0	0	0,0	3	100,0

12	Molve	13	5	2	15,4	11	84,6	1	20,0	4	80,0	
13	Novigrad Podravski	13	2	2	15,4	11	84,6	0	0,0	2	100,0	
14	Novo Virje	13	4	0	0,0	13	100,0	0	0,0	4	100,0	
15	Peteranec	11	4	0	0,0	11	100,0	0	0,0	4	100,0	
16	Podravske Sesvete	13	3	1	7,7	12	92,3	0	0,0	3	100,0	
17	Rasinja	13	5	0	0,0	13	100,0	0	0,0	5	100,0	
18	Sokolovac	15	3	1	6,7	14	93,3	0	0,0	3	100,0	
19	Sveti Ivan Žabno	13	4	1	7,7	12	92,3	0	0,0	4	100,0	
20	Gornja Rijeka	11	3	1	9,1	10	90,9	1	33,3	2	66,7	
21	Sveti Petar Orehovec	15	5	0	0,0	15	100,0	0	0,0	5	100,0	
22	Virje	13	6	1	7,7	12	92,3	0	0,0	6	100,0	
UKUPNO (III.)		270	85	14	5,2	256	94,8	2	53,3	3	83	97,6
UKUPNO (I.+II.+III.)												
UKUPNO (I.+II.+III.)		370	100	39	10,5	332	89,5	3	3,0	97	97,0	

VII. BJELOVARSKO-BILOGORSKA ŽUPANIJA - REZULTATI IZBORA

V II	BJELOVAR SKO BIL	Ukupan broj članova/ica predst. tijela	Ukupan broj izabranih	Žene na <i>ukupno</i>	izabranim listama	Muškar ci na <i>ukupno</i>	izabranim listama	Nositelji/ce		na izabranim listama	
								<i>žene</i>	%	<i>muškarci</i>	%
	ŽUPANIJA		lista	<i>ukupno</i>	%	<i>ukupno</i>	%	<i>žene</i>	%	<i>muškarci</i>	%
	0	1	2	3	4	5	6	7	8	9	10
I.	Županijska skupština	41	4	6	14,6	35	85,4	1	25,0	3	75,0
	UKUPNO (I.)	41	4	6	14,6	35	85,4	1	25,0	3	75,0
II .	Gradovi										
1.	BJELOVAR	29	4	6	20,7	23	79,3	1	25,0	3	75,0
2.	ČAZMA	13	5	1	7,7	12	92,3	0	0,0	5	100,0
3.	DARUVAR	19	6	3	15,8	16	84,2	0	0,0	6	100,0
4.	GAREŠNICA	15	6	4	26,7	11	73,3	0	0,0	6	100,0
5.	GRUBIŠNO POLJE	15	6	2	13,3	13	86,7	0	0,0	6	100,0
	UKUPNO (II.)	91	27	16	17,6	75	82,4	1	3,7	26	96,3
II I.	Općine										
1.	Berek	13	3	0	0,0	13	100,0	0	0,0	3	100,0
2.	Dežanovac	15	5	0	0,0	15	100,0	0	0,0	5	100,0
3.	Đulovac	15	3	0	0,0	15	100,0	0	0,0	3	100,0
4.	Hercegovac	13	6	0	0,0	13	100,0	0	0,0	6	100,0

									0		0,0
5.	Ivanska	15	3	0	0,0	15	100,0	0	0,0	3	100,0
6.	Kapela	13	5	2	15,4	11	84,6	2	40,0	3	60,0
7.	Končanica	15	7	1	6,7	14	93,3	1	14,3	6	85,7
8.	Nova Rača	15	6	2	13,3	13	86,7	0	0,0	6	100,0
9.	Rovišće	15	5	1	6,7	14	93,3	0	0,0	5	100,0
10.	Severin	13	5	1	7,7	12	92,3	0	0,0	5	100,0
11.	Sirač	13	3	0	0,0	13	100,0	0	0,0	3	100,0
12.	Šandrovac	13	3	2	15,4	11	84,6	0	0,0	3	100,0
13.	Štefanje	11	2	0	0,0	11	100,0	0	0,0	2	100,0
14.	Velika Pisanica	13	3	1	7,7	12	92,3	0	0,0	3	100,0
15.	Veliki Grđevac	15	5	2	13,3	13	86,7	0	0,0	5	100,0
16.	Veliko Trojstvo	15	4	1	6,7	14	93,3	0	0,0	4	100,0
17.	Velika Trnovitica	13	4	1	7,7	12	92,3	0	0,0	4	100,0
18.	Zrinski Topolovac	13	3	1	7,7	12	92,3	0	0,0	3	100,0
	UKUPNO (III.)	248	75	15	6,0	233	94,0	3	4,0	72	96,0
V II	UKUPNO (I.+II.+III.)	380	106	37	9,7	343	90,3	5	4,7	101	95,3

VIII. PRIMORSKO-GORANSKA ŽUPANIJA - REZULTATI IZBORA

	Ukupan broj članova/ica predst. tijela	Ukupan broj izabranih lista	Žene na izabranim listama		Muškarci na izabranim listama		Nositelji/ce		na izabranim listama		
			ukupno	%	ukupno	%	žene	%	muškarci	%	
0	1	2	3	4	5	6	7	8	9	10	
I.	Županijska skupština	41	5	6	14,6	35	85,4	0	0,0	5	100,0
	UKUPNO (I.)	41	5	6	14,6	35	85,4	0	0,0	5	100,0
II	Gradovi										
1.	BAKAR	15	9	2	13,3	13	86,7	0	0,0	9	100,0
2.	CRES	15	6	2	13,3	13	86,7	2	33,3	4	66,7
3.	CRIKVENICA	17	6	1	5,9	16	94,1	0	0,0	6	100,0
4.	ČABAR	15	5	0	0,0	15	100,0	0	0,0	5	100,0
5.	DELINCE	15	4	4	26,7	11	73,3	0	0,0	4	100,0
6.	KASTAV	15	4	3	20,0	12	80,0	0	0,0	4	100,0
7.	KRALJEVICA	15	6	5	33,3	10	66,7	1	16,7	5	83,3
8.	KRK	15	4	1	6,7	14	93,3	1	25,0	3	75,0
9.	MALI LOŠINJ	13	4	0	0,0	13	100,0	0	0,0	4	100,0
10.	NOVI VINODOLSKI	13	4	2	15,4	11	84,6	0	0,0	4	100,0
11.	OPATIJA	19	5	4	21,1	15	78,9	0	0,0	5	100,0

1 2.	RAB	15	4	0	0,0	15	100,0	0	0,0	4	100,0
1 3.	RIJEKA	33	5	11	33,3	22	66,7	0	0,0	5	100,0
1 4.	VRBOVSKO	15	6	0	0,0	15	100,0	0	0,0	6	100,0
UKUPNO (II.)		230	72	35	15,2	195	84,8	4	5,6	68	94,4
II I.	Općina										
1.	Baška	11	6	3	27,3	8	72,7	1	16,7	5	83,3
2.	Brod Moravice	9	4	0	0,0	9	100,0	0	0,0	4	100,0
3.	Čavle	15	5	4	26,7	11	73,3	1	20,0	4	80,0
4.	Dobrinj	13	5	1	7,7	12	92,3	0	0,0	5	100,0
5.	Fužine	13	6	4	30,8	9	69,2	1	16,7	5	83,3
6.	Jelenje	11	5	3	27,3	8	72,7	1	20,0	4	80,0
7.	Klana	9	4	3	33,3	6	66,7	1	25,0	3	75,0
8.	Kostrena	15	4	3	20,0	12	80,0	0	0,0	4	100,0
9.	Lokve	11	6	1	9,1	10	90,9	1	16,7	5	83,3
1 0.	Lovran	13	8	3	23,1	10	76,9	1	12,5	7	87,5
1 1.	Malinska-Dubašnica	13	4	1	7,7	12	92,3	0	0,0	4	100,0
1 2.	Matulji	15	6	2	13,3	13	86,7	0	0,0	6	100,0
1 3.	Mošćenička Draga	9	4	1	11,1	8	88,9	0	0,0	4	100,0

1											
4.	Mrkopalj	9	4	3	33,3	6	66,7	1	25,0	3	75,0
1											
5.	Omišalj	15	8	2	13,3	13	86,7	1	12,5	7	87,5
1											
6.	Punat	11	7	0	0,0	11	100,0	0	0,0	7	100,0
1											
7.	Ravna Gora	11	4	3	27,3	8	72,7	0	0,0	4	100,0
1											
8.	Skrad	11	4	6	54,5	5	45,5	2	50,0	2	50,0
1											
9.	Vinodoska općina	13	5	1	7,7	12	92,3	0	0,0	5	100,0
2											
0.	Viškovo	15	7	3	20,0	12	80,0	2	28,6	5	71,4
2											
1.	Vrbnik	11	6	1	9,1	10	90,9	1	16,7	5	83,3
	UKUPNO (III.)	253	112	48	19,0	205	81,0	14	12,5	98	87,5
VI	UKUPNO										
II	(I.+II.+III.)	524	189	89	17,0	435	83,0	18	9,5	171	90,5

IX. LIČKO-SENJSKA ŽUPANIJA - REZULTATI IZBORA

	Ukupan broj članova/ica predst. tijela	Ukupan broj izabranih lista	Žene na izabranim listama		Muškarci na izabranim listama		Nositelji/ce		na izabranim listama		
			ukupno	%	ukupno	%	žene	%	muškarci	%	
0	1	2	3	4	5	6	7	8	9	10	
I.	Županijska skupština	45	5	3	6,7	42	93,3	0	0,0	5	100,0
	UKUPNO (I.)	45	5	3	6,7	42	93,3	0	0,0	5	100,0
II.	Gradovi									0	
1.	GOSPIĆ	15	4	3	20,0	12	80,0	0	0,0	4	100,0
2.	NOVALJA	15	3	2	13,3	13	86,7	1	33,3	2	66,7
3.	OTOČAC	13	5	1	7,7	12	92,3	0	0,0	5	100,0
4.	SENJ	15	4	1	6,7	14	93,3	0	0,0	4	100,0
	UKUPNO (II.)	58	16	7	12,1	51	87,9	1	6,3	15	93,8
II I.	Općine									0	
1.	Brinje	11	4	1	9,1	10	90,9	0	0,0	4	100,0
2.	Donji Lapac	13	6	2	15,4	11	84,6	0	0,0	6	100,0
3.	Karlobag	11	2	3	27,3	8	72,7	0	0,0	2	100,0
4.	Lovinac	11	4	2	18,2	9	81,8	0	0,0	4	100,0
5.	Perušić	13	3	1	7,7	12	92,3	0	0,0	3	100,0
6.	Plitvička jezera	15	5	0	0,0	15	100,0	0	0,0	5	100,0
7.	Udbina	11	3	1	9,1	10	90,9	0	0,0	3	100,0
8.	Vrhovine	11	4	0	0,0	11	100,0	0	0,0	4	100,0
	UKUPNO (III.)	96	31	10	10,4	86	89,6	0	0,0	31	100,0

								0		
UKUPNO (I.+II.+III.)	199	52	20	10,1	179	89,9	1	1,9	51	98,1

X. VIROVITIČKO - PODRAVSKA ŽUPANIJA - REZULTATI IZBORA

	Ukupan broj članova/ica predst. tijela	Ukupan broj izabranih lista	Žene na izabranim listama		Muškarci na izabranim listama		Nositelji/ce na izabranim listama			
			ukupno	%	ukupno	%	žene	%	muškarci	%
0	1	2	3	4	5	6	7	8	9	10
I. Županijska skupština	41	4	4	9,8	37	90,2	0	0,0	4	100,0
UKUPNO (I.)	41	4	4	9,8	37	90,2	0	0,0	4	100,0
II. Gradovi					0					
1. ORAHOVICA	15	5	2	13,3	13	86,7	0	0,0	5	100,0
2. SLATINA	19	4	4	21,1	15	78,9	1	25,0	3	75,0
3. VIROVITICA	19	5	5	26,3	14	73,7	1	20,0	4	80,0
UKUPNO (II.)	53	14	11	20,8	42	79,2	2	14,3	12	85,7
II I. Općine										
4. Crnac	11	4	0	0,0	11	100,0	0	0,0	4	100,0
5. Čačinci	15	4	1	6,7	14	93,3	0	0,0	4	100,0
6. Čađavica	13	6	0	0,0	13	100,0	0	0,0	6	100,0
7. Gradina	15	5	0	0,0	15	100,0	0	0,0	5	100,0
8. Lukač	13	3	0	0,0	13	100,0	0	0,0	3	100,0
9. Mikleuš	13	5	0	0,0	13	100,0	0	0,0	5	100,0

10	Nova Bukovica	13	4	2	15,4	11	84,6	0	0,0	4	100,0
11	Pitomača	15	3	1	6,7	14	93,3	0	0,0	3	100,0
12	Sopje	13	6	0	0,0	13	100,0	0	0,0	6	100,0
13	Suhopolje	15	6	1	6,7	14	93,3	0	0,0	6	100,0
14	Špišić Bukovica	15	6	0	0,0	15	100,0	0	0,0	6	100,0
15	Voćin	15	4	1	6,7	14	93,3	0	0,0	4	100,0
16	Zdenci	11	4	3	27,3	8	72,7	0	0,0	4	100,0
UKUPNO (III.)		177	60	9	5,1	168	94,9	0	0,0	60	100,0
X.	UKUPNO (I.+II.+III.)	271	78	24	8,9	247	91,1	2	2,6	76	97,4

XI. POŽEŠKO - SLAVONSKA ŽUPANIJA - REZULTATI IZBORA

	Ukupan broj članova/ica predst. tijela	Ukupan broj izabranih lista	Žene na izabranim listama		Muškarci na izabranim listama		Nositelji/ce na izabranim listama				
			ukupno	%	ukupno	%	žene	%	muškarci	%	
<i>0</i>	<i>1</i>	<i>2</i>	<i>3</i>	<i>4</i>	<i>5</i>	<i>6</i>	<i>7</i>	<i>8</i>	<i>9</i>	<i>10</i>	
I.	Županijska skupština	41	5	6	14,6	35	85,4	0	0,0	5	100,0
	UKUPNO (I.)	41	5	6	14,6	35	85,4	0	0,0	5	100,0
II.	Gradovi									0	
1.	LIPIK	13	6	2	15,4	11	84,6	0	0,0	6	100,0
2.	PAKRAC	13	8	1	7,7	12	92,3	0	0,0	8	100,0
3.	PLETERNICA	19	5	1	5,3	18	94,7	0	0,0	5	100,0
4.	POŽEGA	19	4	3	15,8	16	84,2	0	0,0	4	100,0
	UKUPNO (II.)	64	23	7	10,9	57	89,1	0	0,0	23	100,0
III.	Općine									0	
5.	Brestovac	15	6	1	6,7	14	93,3	0	0,0	6	100,0
6.	Čaglin	15	5	0	0,0	15	100,0	0	0,0	5	100,0
7.	Jakšić	15	6	2	13,3	13	86,7	0	0,0	6	100,0
8.	Kaptol	13	5	0	0,0	13	100,0	0	0,0	5	100,0

9.	Kutjevo	15	8	2	13,3	13	86,7	1	12,5	7	87,5
10.	Velika	15	5	0	0,0	15	100,0	0	0,0	5	100,0
	UKUPNO (III.)	88	35	5	5,7	83	94,3	1	3	34	97,1
										0	
X I.	UKUPNO (I.+II.+III.)	193	63	18	9,3	175	90,7	1	1,6	62	98,4

XII. BRODSKO-POSAVSKA ŽUPANIJA - REZULTATI IZBORA

0	Ukupan broj članova/ica predst. tijela	Ukupan broj izabranih lista	Žene na izabranim listama		Muškarci na izabranim listama		Nositelji/ce		na izabranim listama		
			ukupno	%	ukupno	%	žene	%	muškarci	%	
1	2	3	4	5	6	7	8	9	10		
I.	Županijska skupština	51	5	8	15,7	43	84,3	0	0,0	5,0	100,0
UKUPNO (I.)		51	5	8	15,7	43	84,3	0	0,0	5,0	100,0
II. Gradovi											
1.	NOVA GRADIŠKA	19	5	2	10,5	17	89,5	0	0,0	5	100,0
2.	SLAVONSKI BROD	25	5	5	20,0	20	80,0	1	20,0	4	80,0
UKUPNO (II.)		44	10	7	15,9	37	84,1	1	10,0	9	90,0
II I. Općine											
1.	Bebrina	15	7	2	13,3	13	86,7	1	14,3	6	85,7
2.	Brodski Stupnik	11	4	0	0,0	11	100,0	0	0,0	4	100,0
3.	Bukovlje	11	3	1	9,1	10	90,9	0	0,0	3	100,0
4.	Cernik	15	4	0	0,0	15	100,0	0	0,0	4	100,0
5.	Davor	13	5	0	0,0	13	100,0	0	0,0	5	100,0
6.	Donji Andrijevc	15	7	0	0,0	15	100,0	0	0,0	7	100,0
7.	Dragalić	13	4	1	7,7	12	92,3	0	0,0	4	100,0

8.	Garčin	15	5	0	0,0	15	100,0	0	0,0	5	100,0
9.	Gornja Vrba	13	4	2	15,4	11	84,6	0	0,0	4	100,0
10.	Gornji Bogičevci	11	3	1	9,1	10	90,9	0	0,0	3	100,0
11.	Gundinci	11	3	0	0,0	11	100,0	0	0,0	3	100,0
12.	Klakar	13	4	1	7,7	12	92,3	0	0,0	4	100,0
13.	Nova Kapela	15	5	0	0,0	15	100,0	0	0,0	5	100,0
14.	Okučani	11	3	2	18,2	9	81,8	0	0,0	3	100,0
15.	Oprisavci	13	4	1	7,7	12	92,3	0	0,0	4	100,0
16.	Oriovac	13	4	0	0,0	13	100,0	0	0,0	4	100,0
17.	Poderkavlje	7	2	0	0,0	7	100,0	0	0,0	2	100,0
18.	Reštari	15	5	0	0,0	15	100,0	0	0,0	5	100,0
19.	Sibinj	9	4	1	11,1	8	88,9	0	0,0	4	100,0
20.	Sikirevci	11	3	0	0,0	11	100,0	0	0,0	3	100,0
21.	Slavonski Šamac	13	4	2	15,4	11	84,6	1	25,0	3	75,0
22.	Stara Gradiška	11	4	1	9,1	10	90,9	1	25,0	3	75,0
23.	Staro Petrovo Selo	13	3	0	0,0	13	100,0	0	0,0	3	100,0
24.	Velika Kopanica	13	2	1	7,7	12	92,3	0	0,0	2	100,0

25	Vrbje	13	3	0	0,0	13	100,0	0	0,0	3	100,0
26	Vrpolje	15	5	3	20,0	12	80,0	1	20,0	4	80,0
UKUPNO (III.)		328	104	19	5,8	309	94,2	4	3,8	100	96,2
XII	UKUPNO (I.+II.+III.)	423	119	34	8,0	389	92,0	5	4,2	114	95,8

XIII. ZADARSKA ŽUPANIJA - REZULTATI IZBORA

XIII ZADARSKA ŽUPANIJA		Ukupan broj članova/ica predst. tijela	Ukupan broj izabranih lista	Žene na izabranim listama		Muškarci na izabranim listama		Nositelji/ce		na izabranim listama	
				ukupno	%	ukupno	%	žene	%	muškarci	%
0		1	2	3	4	5	6	7	8	9	10
Županijska skupština		41	5	5	12,2	36	87,8	0	0,0	5	100,0
UKUPNO (I.)		41	5	5	12,2	36	87,8	0	0,0	5	100,0
Gradovi						0					
1.	BENKOVAC	17	6	0	0,0	17	100,0	0	0,0	6	100,0
2.	BIOGRAD NA MORU	15	5	3	20,0	12	80,0	0	0,0	5	100,0
3.	NIN	15	8	1	6,7	14	93,3	0	0,0	8	100,0
4.	OBROVAC	13	4	1	7,7	12	92,3	1	25,0	3	75,0
5.	PAG	15	6	3	20,0	12	80,0	2	33,3	4	66,7
6.	ZADAR	27	4	5	18,5	22	81,5	1	25,0	3	75,0
UKUPNO (II.)		102	33	13	12,7	89	87,3	4	12,1	29	87,9
II I. Općine											
1.	Bibinje	15	5	1	6,7	14	93,3	0	0,0	5	100,0
2.	Galovac	11	3	0	0,0	11	100,0	0	0,0	3	100,0
3.	Gračac	15	3	3	20,0	12	80,0	0	0,0	3	100,0

4.	Jasenice	11	5	0	0,0	11	100,0	0	0,0	5	100,0
5.	Kali	13	7	0	0,0	13	100,0	0	0,0	7	100,0
6.	Kolan	11	4	0	0,0	11	100,0	0	0,0	4	100,0
7.	Kukljica	13	5	1	7,7	12	92,3	1	20,0	4	80,0
8.	Lišane Ostrovičke	11	5	2	18,2	9	81,8	0	0,0	5	100,0
9.	Novigrad	13	4	0	0,0	13	100,0	0	0,0	4	100,0
10.	Pakoštane	15	4	0	0,0	15	100,0	0	0,0	4	100,0
11.	Pašman	10	6	1	10,0	9	90,0	0	0,0	6	100,0
12.	Polača	11	3	0	0,0	11	100,0	0	0,0	3	100,0
13.	Poličnik	13	3	0	0,0	13	100,0	0	0,0	3	100,0
14.	Posedarje	13	3	1	7,7	12	92,3	0	0,0	3	100,0
15.	Povljana	9	2	0	0,0	9	100,0	0	0,0	2	100,0
16.	Preko	15	5	2	13,3	13	86,7	0	0,0	5	100,0
17.	Privlaka	13	5	0	0,0	13	100,0	0	0,0	5	100,0
18.	Ražanac	15	6	0	0,0	15	100,0	0	0,0	6	100,0
19.	Sali	14	5	1	7,1	13	92,9	0	0,0	5	100,0
20.	Stankovci	11	4	0	0,0	11	100,0	0	0,0	4	100,0
21.	Starigrad	11	6	0	0,0	11	100,0	0	0,0	6	100,0
22.	Sukošan	15	5	1	6,7	14	93,3	0	0,0	5	100,0
23.	Sveti Filip i Jakov	15	8	3	20,0	12	80,0	3	37,0	5	62,0

.	Jakov							5		5	
24	Škabrnje	11	3	0	0,0	11	100,0	0	0,0	3	100,0
25	Tkon	11	2	1	9,1	10	90,9	0	0,0	2	100,0
26	Vir	13	3	1	7,7	12	92,3	0	0,0	3	100,0
27	Zemunik Donji	11	3	0	0,0	11	100,0	0	0,0	3	100,0
UKUPNO (III.)		339	117	18	5,3	321	94,7	4	3,4	113	96,6
XII	UKUPNO										
I.	(I.+II.+III.)	482	155	36	7,5	446	92,5	8	5,2	147	94,8

XIV. OSJEČKO-BARANJSKA ŽUPANIJA - REZULTATI IZBORA

	Ukupan broj članova/ica predst. tijela	Ukupan broj izabranih lista	Žene na izabranim listama		Muškarci na izabranim listama		Nositelji/ce		na izabranim listama		
			ukupno	%	ukupno	%	žene	%	muškarci	%	
0	1	2	3	4	5	6	7	8	9	10	
I. Županijska skupština	47	7	4	8,5	43	91,5	0	0,0	7,0	100,0	
UKUPNO (I.)	47	7	4	8,5	43	91,5	0	0,0	7,0	100,0	
II. Gradovi											
1.	BELI MANASTIR	15	5	2	13,3	13	86,7	1	20,0	4	80,0
2.	BELIŠĆE	19	4	3	15,8	16	84,2	0	0,0	4	100,0
3.	DONJI MIHOLJAC	19	7	1	5,3	18	94,7	1	14,3	6	85,7
4.	ĐAKOVO	19	5	2	10,5	17	89,5	0	0,0	5	100,0
5.	NAŠICE	19	7	1	5,3	18	94,7	0	0,0	7	100,0
6.	OSIJEK	25	6	3	12,0	22	88,0	1	16,7	5	83,3
7.	VALPOVO	19	6	4	21,1	15	78,9	1	16,7	5	83,3
UKUPNO (II.)		135	40	16	11,9	119	88,1	4	10,0	36	90,0
III. Općine											
1.	Antunovac	15	5	1	6,7	14	93,3	0	0,0	5	100,0
2.	Bilje	15	6	0	0,0	15	100,0	0	0,0	6	100,0

3.	Bizovac	13	7	1	7,7	12	92,3	0	0,0	7	100,0
4.	Čeminac	15	4	3	20,0	12	80,0	0	0,0	4	100,0
5.	Čepin	15	6	0	0,0	15	100,0	0	0,0	6	100,0
6.	Darda	13	6	0	0,0	13	100,0	0	0,0	6	100,0
7.	Draž	15	6	2	13,3	13	86,7	1	16,7	5	83,3
8.	Donja Motičina	9	6	0	0,0	9	100,0	0	0,0	6	100,0
9.	Drenje	15	4	1	6,7	14	93,3	0	0,0	4	100,0
10.	Đurđenovac	15	5	0	0,0	15	100,0	0	0,0	5	100,0
11.	Erdut	17	5	0	0,0	17	100,0	0	0,0	5	100,0
12.	Ernestinovo	11	5	1	9,1	10	90,9	0	0,0	5	100,0
13.	Feričanci	9	4	1	11,1	8	88,9	0	0,0	4	100,0
14.	Gorjani	11	3	1	9,1	10	90,9	0	0,0	3	100,0
15.	Jagodnjak	9	2	0	0,0	9	100,0	0	0,0	2	100,0
16.	Kneževi Vinogradi	13	5	1	7,7	12	92,3	1	20,0	4	80,0
17.	Koška	13	3	0	0,0	13	100,0	0	0,0	3	100,0
18.	Levanjska Varoš	13	2	1	7,7	12	92,3	0	0,0	2	100,0
19.	Magadenovac	13	6	0	0,0	13	100,0	0	0,0	6	100,0
20.	Marijanci	13	4	1	7,7	12	92,3	0	0,0	4	100,0

21	Podravska Moslavina	13	3	2	15,4	11	84,6	0	0,0	3	100,0
22	Petlovac	15	5	0	0,0	15	100,0	0	0,0	5	100,0
23	Petrijevci	13	5	2	15,4	11	84,6	0	0,0	5	100,0
24	Podgorač	15	7	1	6,7	14	93,3	0	0,0	7	100,0
25	Puntinovci	13	5	0	0,0	13	100,0	0	0,0	5	100,0
26	Popovac	11	6	0	0,0	11	100,0	0	0,0	6	100,0
27	Satnica Đakovačka	13	5	0	0,0	13	100,0	0	0,0	5	100,0
28	Semeljci	13	5	0	0,0	13	100,0	0	0,0	5	100,0
29	Strizivojna	11	4	0	0,0	11	100,0	0	0,0	4	100,0
30	Šodolovci	11	3	0	0,0	11	100,0	0	0,0	3	100,0
31	Trnava	13	3	1	7,7	12	92,3	0	0,0	3	100,0
32	Viljevo	13	5	0	0,0	13	100,0	0	0,0	5	100,0
33	Viškovci	11	4	0	0,0	11	100,0	0	0,0	4	100,0
34	Vladislavci	13	6	1	7,7	12	92,3	1	16,7	5	83,3
35	Vuka	11	4	1	9,1	10	90,9	0	0,0	4	100,0
UKUPNO (III.)		451	164	22	4,9	429	95,1	3	1,8	161	98,2

XI V.	UKUPNO (I.+II.+III.)	633	211	42	6,6	591	93,4	7	3,3	204	96, 7
----------	---------------------------------	------------	------------	-----------	------------	------------	-------------	----------	------------	------------	------------------

XV. ŠIBENSKO - KNINSKA ŽUPANIJA - REZULTATI IZBORA

		Ukupan broj članova/ica predst. tijela	Ukupan broj izabranih lista	Žene na izabranim listama		Muškarci na izabranim listama		Nositelji/ce na izabranim listama			
				ukupno	%	ukupno	%	žene	%	muškarci	%
0		1	2	3	4	5	6	7	8	9	10
I. Županijska skupština		41	6	1	2,4	40	97,6	0	0,0	6	100,0
UKUPNO (I.)		41	6	1	2,4	40	97,6	0	0,0	6	100,0
II. Gradovi						0					
1.	ŠIBENIK	25	5	2	8,0	23	92,0	1	20,0	4	80,0
2.	DRNIŠ	17	4	3	17,6	14	82,4	1	25,0	3	75,0
3.	KNIN	17	4	2	11,8	15	88,2	1	25,0	3	75,0
4.	SKRADIN	13	4	2	15,4	11	84,6	1	25,0	3	75,0
5.	VODICE	15	5	1	6,7	14	93,3	1	20,0	4	80,0
UKUPNO (II.)		87	22	10	11,5	77	88,5	5	22,7	17	77,3
II I. Općine											
1.	Bilice	11	5	3	27,3	8	72,7	2	40,0	3	60,0
2.	Biskupija	15	2	2	13,3	13	86,7	0	0,0	2	100,0
3.	Civljane	11	2	1	9,1	10	90,9	1	50,0	1	50,0
4.	Ervenik	11	3	1	9,1	10	90,9	0	0,0	3	100,0
5.	Kijevo	11	2	1	9,1	10	90,9	0	0,0	2	100,0

											,0
6.	Kistanje	9	2	0	0,0	9	100,0	0	0,0	2	100,0
7.	Murter	13	4	0	0,0	13	100,0	0	0,0	4	100,0
8.	Pirovac	13	3	1	7,7	12	92,3	0	0,0	3	100,0
9.	Primošten	11	3	0	0,0	11	100,0	0	0,0	3	100,0
10.	Promina	11	3	0	0,0	11	100,0	0	0,0	3	100,0
11.	Rogoznica	11	5	0	0,0	11	100,0	0	0,0	5	100,0
12.	Ružić	11	4	0	0,0	11	100,0	0	0,0	4	100,0
13.	Unešić	13	3	2	15,4	11	84,6	0	0,0	3	100,0
14.	Tisno	11	6	11	100,0	0	0,0	2	33,3	4	66,7
	UKUPNO (III.)	162	47	22	13,6	140	86,4	5	10,6	42	89,4
X V.	UKUPNO (I.+II.+III.)	290	75	33	11,4	257	88,6	10	13,3	65	86,7

XVI REZULTATI IZBORA ZA VUKOVARSKO - SRIJEMSKU ŽUPANIJU

XVI	Ukupan broj članova/ica predst. tijela	Ukupan broj izabranih lista	Žene na izabranim listama		Muškarci na izabranim listama		Nositelji/ce		na izabranim listama		
			ukupno	%	ukupno	%	žene	%	muškarci	%	
0	1	2	3	4	5	6	7	8	9	10	
XVI. Županijska skupština											
	41	6	4	9,8	37	90,2	0	0,0	6	100,0	
UKUPNO (I.)											
Gradovi											
									0		
1.	VUKOVAR	25	4	3	12,0	22	88,0	0	0,0	4	100,0
2.	ILOK	15	4	1	6,7	14	93,3	0	0,0	4	100,0
3.	VINKOVCI	31	7	4	12,9	27	87,1	0	0,0	7	100,0
4.	ŽUPANJA	17	6	1	5,9	16	94,1	0	0,0	6	100,0
UKUPNO (II.)											
Općine											
1.	Andrijaševci	13	5	0	0,0	13	100,0	0	0,0	5	100,0
2.	Babina Greda	13	5	0	0,0	13	100,0	0	0,0	5	100,0
3.	Bogdanovci	11	5	2	18,2	9	81,8	1	20,0	4	80,0
4.	Borovo	15	2	1	6,7	14	93,3	1	50,0	1	50,0
5.	Bošnjaci	13	3	1	7,7	12	92,3	0	0,0	3	100,0
6.	Cerna	15	7	1	6,7	14	93,3	0	0,0	7	100,0

7.	.Drenovci	15	2	0	0,0	15	100,0	0	0,0	2	100,0
8.	Gradište	15	2	2	13,3	13	86,7	0	0,0	2	100,0
9.	Gunja	15	5	0	0,0	15	100,0	0	0,0	5	100,0
10.	Ivankovo	15	7	0	0,0	15	100,0	0	0,0	7	100,0
11.	Jarmina	11	6	3	27,3	8	72,7	1	16,7	5	83,3
12.	Lovas	9	3	2	22,2	7	77,8	0	0,0	3	100,0
13.	Markušica	15	3	1	6,7	14	93,3	0	0,0	3	100,0
14.	Negoslavci	13	2	0	0,0	13	100,0	0	0,0	2	100,0
15.	Nijemci	13	6	0	0,0	13	100,0	0	0,0	6	100,0
16.	Nuštar	11	5	1	9,1	10	90,9	1	20,0	4	80,0
17.	Otok	13	4	2	15,4	11	84,6	0	0,0	4	100,0
18.	Privlaka	13	5	0	0,0	13	100,0	0	0,0	5	100,0
19.	Stari Jankovci	15	8	0	0,0	15	100,0	0	0,0	8	100,0
20.	Stari Mikanovci	13	6	1	7,7	12	92,3	1	16,7	5	83,3
21.	Tompojevci	11	4	1	9,1	10	90,9	0	0,0	4	100,0
22.	Tordinci	7	4	0	0,0	7	100,0	0	0,0	4	100,0
23.	Tovarnik	11	3	1	9,1	10	90,9	0	0,0	3	100,0
24.	Trpinja	15	4	0	0,0	15	100,0	0	0,0	4	100,0
25.	Vođinci	11	8	0	0,0	11	100,0	0	0,0	8	100,0
26.	Vrbanja	9	4	0	0,0	9	100,0	0	0,0	4	100,0

	UKUPNO (III.)	330	118	19	5,8	311	94,2	5	4,2	113	95,8
XV	UKUPNO (I.+II.+III.)	459	145	32	7,0	427	93,0	5	3,4	140	96,6

XVII. SPLITSKO-DALMATINSKA ŽUPANIJA - REZULTATI IZBORA

	Ukupan broj članova/ica predst. tijela	Ukupan broj izabranih lista	Žene na izabranim listama		Muškarci na izabranim listama		Nositelji/ce		na izabranim listama		
			ukupno	%	ukupno	%	žene	%	muškarci	%	
0	1	2	3	4	5	6	7	8	9	10	
I. Županijska skupština	51	4	4	7,8	47	92,2	0	0,0	4	100,0	
UKUPNO (I.)	51	4	4	7,8	47	92,2		0,0	4	100,0	
II. Gradovi											
1.	HVAR	15	7	1	6,7	14	93,3	0	0,0	7	100,0
2.	IMOTSKI	13	6	0	0,0	13	100,0	0	0,0	6	100,0
3.	KAŠTELA	15	6	2	13,3	13	86,7	0	0,0	6	100,0
4.	KOMIŽA	11	4	2	18,2	9	81,8	0	0,0	4	100,0
5.	MAKARSKA	19	5	3	15,8	16	84,2	0	0,0	5	100,0
6.	OMIŠ	19	7	6	31,6	13	68,4	2	28,6	5	71,4
7.	SINJ	19	3	4	21,1	15	78,9	0	0,0	3	100,0
8.	SOLIN	19	6	2	10,5	17	89,5	0	0,0	6	100,0
9.	SPLIT	25	6	6	24,0	19	76,0	0	0,0	6	100,0
10.	STARI GRAD	11	7	1	9,1	10	90,9	0	0,0	7	100,0
11.	SUPETAR	13	5	0	0,0	13	100,0	0	0,0	5	100,0
12.	TRILJ	19	3	2	10,5	17	89,5	0	0,0	3	100,0

13.	TROGIR	19	4	2	10,5	17	89,5	0	0,0	4	100,0
14.	VIS	11	4	1	9,1	10	90,9	0	0,0	4	100,0
15.	VRGORAC	15	5	0	0,0	15	100,0	0	0,0	5	100,0
16.	VRLIKA	15	2	0	0,0	15	100,0	0	0,0	2	100,0
UKUPNO (II.)		258	80	32	12,4	226	87,6		0,0	80	100,0
III											
Općine											
	Baška Voda	9	3	2	22,2	7	77,8	1	33,3	2	66,7
1.	Bol	11	5	1	9,1	10	90,9	1	20,0	4	80,0
2.	Brela	9	4	0	0,0	9	100,0	0	0,0	4	100,0
3.	Cista Provo	13	2	0	0,0	13	100,0	0	0,0	2	100,0
4.	Dicmo	9	3	1	11,1	8	88,9	0	0,0	3	100,0
5.	Dugi Rat	13	7	0	0,0	13	100,0	0	0,0	7	100,0
6.	Dugopolje	15	4	0	0,0	15	100,0	0	0,0	4	100,0
7.	Gradac	15	4	3	20,0	12	80,0	0	0,0	4	100,0
8.	Hrvace	13	3	1	7,7	12	92,3	1	33,3	2	66,7
9.	Jelsa	15	4	2	13,3	13	86,7	0	0,0	4	100,0
10.	Klis	13	5	0	0,0	13	100,0	0	0,0	5	100,0
11.	Lećevica	11	3	1	9,1	10	90,9	0	0,0	3	100,0
12.	Lokvičići	11	3	0	0,0	11	100,0	0	0,0	3	100,0
13.	Lovreć	9	2	0	0,0	9	100,0	0	0,0	2	100,0

											,0
14.	Marina	15	5	1	6,7	14	93,3	1	20,0	4	80,0
15.	Milna	11	6	1	9,1	10	90,9	0	0,0	6	100,0
16.	Muč	13	4	0	0,0	13	100,0	0	0,0	4	100,0
17.	Nerežišća	11	5	0	0,0	11	100,0		0,0	5	100,0
18.	Okrug	15	3	2	13,3	13	86,7	0	0,0	3	100,0
19.	Otok	15	4	1	6,7	14	93,3	0	0,0	4	100,0
20.	Podbablje	13	6	1	7,7	12	92,3	1	16,7	5	83,3
21.	Podgora	11	6	1	9,1	10	90,9	1	16,7	5	83,3
22.	Podstrana	13	6	1	7,7	12	92,3	0	0,0	6	100,0
23.	Postira	11	6	0	0,0	11	100,0	0	0,0	6	100,0
24.	Prgomet	11	4	0	0,0	11	100,0	0	0,0	4	100,0
25.	Primorski Dolac	13	4	0	0,0	13	100,0	0	0,0	4	100,0
26.	Proložac	15	6	0	0,0	15	100,0	0	0,0	6	100,0
27.	Pučišća	11	5	2	18,2	9	81,8	0	0,0	5	100,0
28.	Runovići	7	5	0	0,0	7	100,0	0	0,0	5	100,0
29.	Seget	13	3	1	7,7	12	92,3	0	0,0	3	100,0
30.	Selca	9	5	0	0,0	9	100,0	0	0,0	5	100,0
31.	Sućuraj	11	5	0	0,0	11	100,0	0	0,0	5	100,0
32.	Sutivan	13	3	2	15,4	11	84,6	0	0,0	3	100,0

33.	Šestanovac	13	5	1	7,7	12	92,3	1	20,0	4	80,0
34.	Šolta	11	7	2	18,2	9	81,8	2	28,6	5	71,4
35.	Tučepi	11	3	2	18,2	9	81,8	0	0,0	3	100,0
36.	Zadvarje	9	3	2	22,2	7	77,8	0	0,0	3	100,0
37.	Zagvozd	11	5	0	0,0	11	100,0	0	0,0	5	100,0
38.	Zmijavci	13	3	0	0,0	13	100,0	0	0,0	3	100,0
UKUPNO (III.)		465	169	31	6,7	434	93,3	9	5,3	160	94,7
XV											
II	UKUPNO (I.+II.+III.)	774	255	67	8,7	707	91,3	11	4,3	244	95,7

**XVIII. ISTARSKA ŽUPANIJA - REZULTATI
IZBORI**

0	Ukupan broj članova/ica predst. tijela	Ukupan broj izabranih lista	Žene na izabranim listama		Muškarci na izabranim listama		Nositelji/ce na izabranim listama				
			ukupno	%	ukupno	%	žene	%	muškarci	%	
			3	4	5	6	7	8	9	10	
I. Županijska skupština	41	6	11	26,8	30	73,2	0	0,0	6	100,0	
UKUPNO (I.)	41	6	11	26,8	30	73,2	0	0,0	6	100,0	
II. Gradovi											
1.	BUJE	15	6	5	33,3	10	66,7	2	33,3	4	66,7
2.	BUZET	13	5	2	15,4	11	84,6	1	20,0	4	80,0
3.	LABIN	15	5	3	20,0	12	80,0	0	0,0	5	100,0
4.	NOVIGRAD	15	4	6	40,0	9	60,0	1	25,0	3	75,0
5.	PAZIN	13	7	1	7,7	12	92,3	0	0,0	7	100,0
6.	POREČ	19	7	2	10,5	17	89,5	1	14,3	6	85,7
7.	PULA	25	6	7	28,0	18	72,0	2	33,3	4	66,7
8.	ROVINJ	19	4	4	21,1	15	78,9	0	0,0	4	100,0
9.	UMAG	19	6	2	10,5	17	89,5	0	0,0	6	100,0
10.	VODNJAN	13	6	3	23,1	10	76,9	1	16,7	5	83,3
	UKUPNO (II.)	166	56	35	21,1	131	78,9	8	14,3	48	85,7
III. Općine											
11.	Bale	11	4	0	0,0	11	100,0	0	0,0	4	100,0
12.	Barban	11	4	3	27,3	8	72,7	0	0,0	4	100,0
13.	Brtonigla	11	5	4	36,4	7	63,6	1	20,0	4	80,0

14.	Cerovlje	11	7	1	9,1	10	90,9	1	14,3	6	85,7
15.	Fažana	13	6	6	46,2	7	53,8	2	33,3	4	66,7
16.	Gračišće	11	5	0	0,0	11	100,0	0	0,0	5	100,0
17.	Grožnjan	11	2	4	36,4	7	63,6	0	0,0	2	100,0
18.	Kanfanar	13	5	2	15,4	11	84,6	0	0,0	5	100,0
19.	Karolja	11	3	3	27,3	8	72,7	1	33,3	2	66,7
20.	Kaštelir-Labinci	11	4	2	18,2	9	81,8	0	0,0	4	100,0
21.	Kršan	15	5	0	0,0	15	100,0	0	0,0	5	100,0
22.	Lanišće	11	3	0	0,0	11	100,0	0	0,0	3	100,0
23.	Ližnjan	11	5	2	18,2	9	81,8	0	0,0	5	100,0
24.	Lupoglav	11	5	1	9,1	10	90,9	0	0,0	5	100,0
25.	Marčana	13	6	2	15,4	11	84,6	1	16,7	5	83,3
26.	Medulin	15	5	3	20,0	12	80,0	0	0,0	5	100,0
27.	Motovun	13	2	2	15,4	11	84,6	0	0,0	2	100,0
28.	Oprtalj	11	3	2	18,2	9	81,8	0	0,0	3	100,0
29.	Pižan	11	5	1	9,1	10	90,9	0	0,0	5	100,0
30.	Raša	13	6	1	7,7	12	92,3	0	0,0	6	100,0
31.	Sveta Nedelja	15	4	4	26,7	11	73,3	1	25,0	3	75,0
32.	Sveti Lovreč	11	3	1	9,1	10	90,9	1	33,3	2	66,7
33.	Sveti Petar u Šumi	11	4	0	0,0	11	100,0	0	0,0	4	100,0
34.	Svetvinčenat	13	6	1	7,7	12	92,3	0	0,0	6	100,0
35.	Tinjan	11	5	0	0,0	11	100,0	0	0,0	5	100,0
36.	Višnjan	11	3	2	18,2	9	81,8	1	33,3	2	66,7
37.	Vižinada	11	4	1	9,1	10	90,9	0	0,0	4	100,0
38.	Vrsar	15	4	3	20,0	12	80,0	1	25,0	3	75,0
39.	Žminj	15	5	1	6,7	14	93,3	0	0,0	5	100,0

UKUPNO (III.)	351	128	52	14,8	299	85,2	10	7,8	118	92,2
XVIII. UKUPNO (I.+II.+III.)	558	190	98	17,6	460	82,4	18	9,5	172	90,5

XIX. DUBROVAČKO - NERETVANSKA ŽUPANIJA - REZULTATI IZBORA

	Ukupan broj članova/ica predst. tijela	Ukupan broj izabranih lista	Žene na izabranim listama		Muškarci na izabranim listama		Nositelji/ce na izabranim listama				
			ukupno	%	ukupno	%	žene	%	muškarci	%	
0	1	2	3	4	5	6	7	8	9	10	
I. Županijska skupština	41	4	3	7,3	38	92,7	1	25,0	3	75,0	
UKUPNO (I.)	41	4	3	7,3	38	92,7	1	25,0	3	75,0	
II. Gradovi											
1.	DUBROVNIK	25	6	2	8,0	23	92,0	1	16,7	5	83,3
2.	KORČULA	15	4	1	6,7	14	93,3	1	25,0	3	75,0
3.	METKOVIĆ	17	3	4	23,5	13	76,5	1	33,3	2	66,7
4.	OPUZEN	13	5	1	7,7	12	92,3	1	20,0	4	80,0
5.	PLOČE	13	6	1	7,7	12	92,3	1	16,7	5	83,3
UKUPNO (II.)		83	24	9	10,8	74	89,2	1	4,2	23	95,8
II I. Općine											
1.	Blato	13	3	2	15,4	11	84,6	1	33,3	2	66,7
2.	Dubrovačko primorje	11	6	0	0,0	11	100,0	1	16,7	5	83,3
3.	Janjina	11	3	1	9,1	10	90,9	1	33,3	2	66,7
4.	Konavle	15	3	1	6,7	14	93,3	1	33,3	2	66,7

5.	Kula Norinska	11	7	0	0,0	11	100,0	1	14,3	6	85,7
6.	Lastovo	7	4	1	14,3	6	85,7	1	25,0	3	75,0
7.	Lumbarda	11	6	1	9,1	10	90,9	1	16,7	5	83,3
8.	Mljet	11	4	0	0,0	11	100,0	1	25,0	3	75,0
9.	Orebić	13	4	1	7,7	12	92,3	1	25,0	3	75,0
10.	Pojezerje	11	6	1	9,1	10	90,9	1	16,7	5	83,3
11.	Slivno	11	6	0	0,0	11	100,0	1	16,7	5	83,3
12.	Smokvica	13	5	3	23,1	10	76,9	1	20,0	4	80,0
13.	Ston	11	6	0	0,0	11	100,0	1	16,7	5	83,3
14.	Trpanj	11	2	3	27,3	8	72,7	1	50,0	1	50,0
15.	Vela Luka	13	2	3	23,1	10	76,9	1	50,0	1	50,0
16.	Zažablje	11	3	0	0,0	11	100,0	1	33,3	2	66,7
17.	Župa Dubrovačka	13	6	0	0,0	13	100,0	1	16,7	5	83,3
UKUPNO (III.)		197	76	17	8,6	180	91,4	1	1,3	75	98,7
XI	UKUPNO										
X	(I.+II.+III.)	321	104	29	9,0	292	91,0	3	2,9	101	97,1

XX. MEĐIMURSKA ŽUPANIJA - REZULTATI IZBORA

	Ukupan broj članova/ica predst. tijela	Ukupan broj izabranih lista	Žene na izabranim listama		Muškarci na izabranim listama		Nositelji/ce		na izabranim listama		
			ukupno	%	ukupno	%	žene	%	muškarci	%	
0	1	2	3	4	5	6	7	8	9	10	
I. Županijska skupština	41	4	11	26,8	30	73,2	1	25,0	3	75,0	
UKUPNO (I.)	41	4	11	26,8	30	73,2	1	25,0	3	75,0	
II. Gradovi											
1.	ČAKOVEC	25	7	5	20,0	20	80,0	1	14,3	6	85,7
2.	MURSKO SREDIŠĆE	13	7	5	38,5	8	61,5	1	14,3	6	85,7
UKUPNO (II.)		38	14	10	26,3	28	73,7	2	14,3	12	85,7
II I. Općine											
1.	Belica	15	6	2	13,3	13	86,7	0	0,0	6	100,0
2.	Dekanovec	11	5	4	36,4	7	63,6	1	20,0	4	80,0
3.	Domašinec	13	5	0	0,0	13	100,0	0	0,0	5	100,0
4.	Donja Dubrava	11	5	1	9,1	10	90,9	0	0,0	5	100,0
5.	Donji Kraljevec	15	7	0	0,0	15	100,0	0	0,0	7	100,0
6.	Donji Vidovec	13	3	1	7,7	12	92,3	0	0,0	3	100,0
7.	Goričan	13	7	1	7,7	12	92,3	0	0,0	7	100,0
8.	Gornji Mihaljevec	13	5	1	7,7	12	92,3	1	20,0	4	80,0

									0		0
9.	Kotoriba	15	5	3	20,0	12	80,0	2	40,0	3	60,0
10.	Mala Subotica	13	7	3	23,1	10	76,9	1	14,3	6	85,7
11.	Nedelišće	19	6	3	15,8	16	84,2	0	0,0	6	100,0
12.	Orehovica	15	5	2	13,3	13	86,7	0	0,0	5	100,0
	Prelog	15	1	1	6,7	14	93,3				
13.	Podturen	13	6	0	0,0	13	100,0	0	0,0	6	100,0
14.	Pribislavec	11	5	1	9,1	10	90,9	0	0,0	5	100,0
15.	Selnica	13	6	1	7,7	12	92,3	0	0,0	6	100,0
16.	Strahoninec	13	5	6	46,2	7	53,8	2	40,0	3	60,0
17.	Sveta Marija	11	4	2	18,2	9	81,8	1	25,0	3	75,0
18.	Sveti Juraj na Bregu	13	6	1	7,7	12	92,3	0	0,0	6	100,0
19.	Sveti Martin na Muri	13	4	3	23,1	10	76,9	2	50,0	2	50,0
20.	Šenkovec	13	8	1	7,7	12	92,3	1	12,5	7	87,5
21.	Štrigova	13	3	2	15,4	11	84,6	0	0,0	3	100,0
22.	Vratišinec	13	5	2	15,4	11	84,6	1	20,0	4	80,0
UKUPNO (III.)		307	119	41	13,4	266	86,6	12	10,1	107	89,9
X	UKUPNO										
X.	(I.+II.+III.)	386	137	62	16,1	324	83,9	15	10,9	122	89,1

XXI. GRAD ZAGREB - REZULTATI IZBORA

	Ukupan broj članova/ica predst. tijela	Ukupan broj izabranih lista	Žene na izabranim listama		Muškarci na izabranim listama		Nositelji/ce na izabranim listama				
			<i>ukupno</i>	<i>%</i>	<i>ukupno</i>	<i>%</i>	<i>žene</i>	<i>%</i>	<i>muškarci</i>	<i>%</i>	
0	1	2	3	4	5	6	7	8	9	10	
1	ZAGREB	51	6	14	27,5	37	72,5	3	50,0	3,0	50,0
	UKUPNO	51	6	14	27,5	37	72,5	3	50,0	3,0	50,0

3. PRIKUPLJANJE PODATAKA I ANALIZA SASTAVA PREDSTAVNIČKIH TIJELA NAKON KONSTITUIRANJA PREMA SPOLU

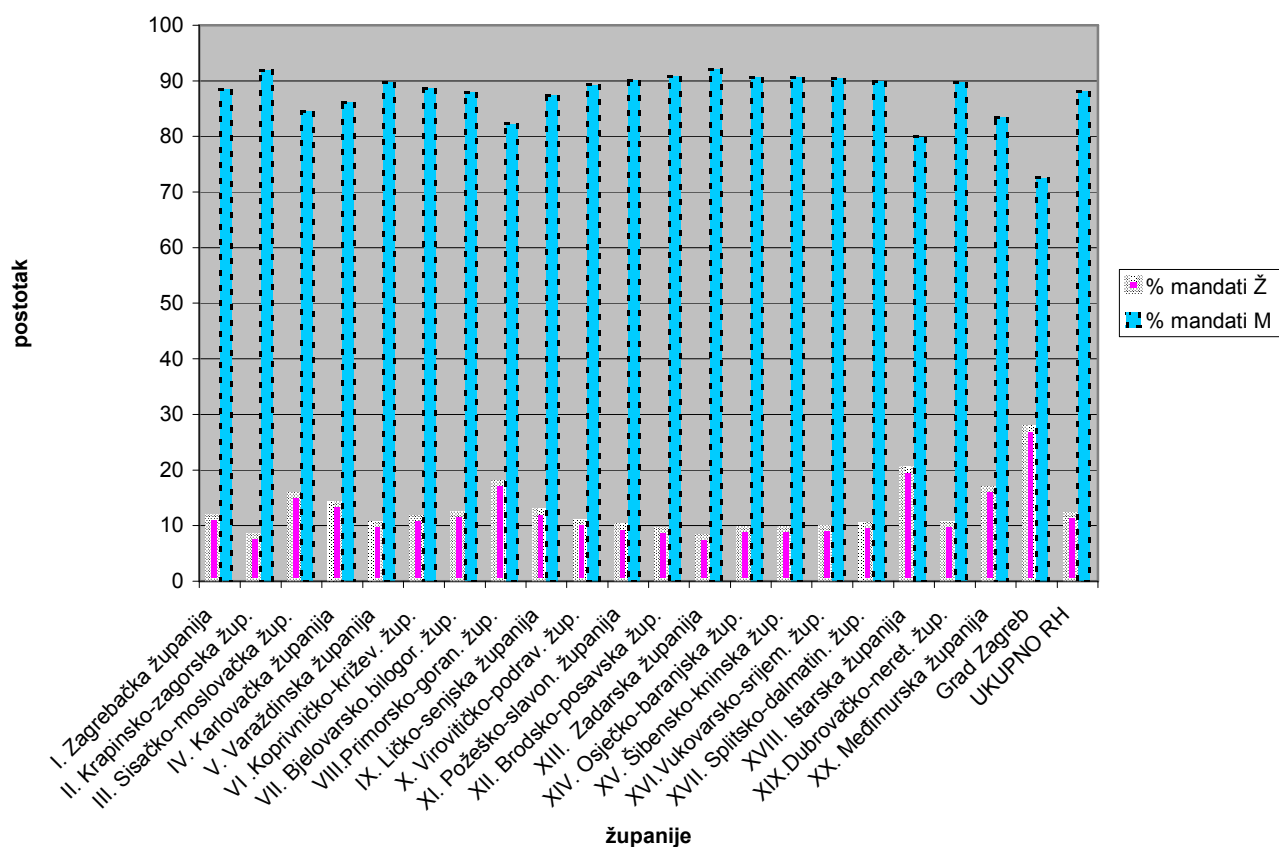
3.1. ANALIZA MANDATA ČLANOVA/ČLANICA PREDSTAVNIČKIH I IZVRŠNIH TIJELA

Pravobraniteljica je prikupila i analizirala podatke o sastavu članova/članica predstavničkih tijela jedinica nakon što su konstituirana temeljem provedenih izbora. Za potrebe ovog dijela analize podatke je tražila od nositelja izvršne vlasti u svim jedinicama. Dostava podataka tekla je različitom dinamikom iz razloga ponavljanja izbora i imenovanja predsjednika/predsjednica predstavničkih i izvršnih tijela neujednačenom dinamikom. Veći broj podataka o nositeljima/nositeljicama izvršne vlasti u jedinicama dobiven je iz Središnjeg državnog ureda koji, isto tako, nema jedinstvene i ukupne podatke o sastavu predstavničkih i izvršnih tijela u jedinicama, a tako ni prema spolu.

Od ukupno izabranih 8.456 članova/članica predstavničkih tijela mandate je verificiralo 1.009 žena (11,9 %) i 7.447 muškaraca (88,07 %), i to:

- 156 žena (16,9 %) i 767 muškaraca (83,1 %) u skupštinama županijama i grada Zagreba;
- 357 žena (16,7 %) i 1.785 muškaraca (83,3 %) u gradskim vijećima;
- 496 žena (9,2 %) i 4.895 muškaraca (90,8 %) u općinskim vijećima.

Mandati za sva predstavnička tijela po županijama



Funkciju predsjednika/predsjednice predstavničkog tijela obavlja: 32 žena (5,9 %), i 538 muškaraca (94,9%), i to:.

- u 2 županije *nema niti jedne žene predsjednice* skupštine ili vijeća;
- u 11 županija na toj je funkciji žena *jednom*;
- u 3 županije na toj je funkciji žena *dva puta*;
- u 3 županije na toj je funkciji žena *tri puta*;
- u 1 županiji na toj je funkciji žena *pet puta (Zagrebačka županija)*;
- u *Gradu Zagrebu* na toj je funkciji žena.

Funkciju župana/ice, gradonačelnika/ce i načelnika/ce obavlja 28 žena (5,0 %) i 542 muškaraca (95 %), i to¹³:

- u 8 županija i Gradu Zagrebu *nema žene* nositeljice izvršne vlasti na niti jednoj lokalnoj razini (županija, grad, općina);
- u 5 županija žena je nositeljica izvršne vlasti *jednom*;
- u 3 županije *dva puta*;
- u 3 županije *tri puta*;
- u 2 županije *četiri puta*.

¹³ Podaci se navode prema stanju na dan 31.12.2005. godine koje je utvrđeno dijelom prema postojećoj evidenciji Središnjeg državnog ureda za upravu, a dijelom prema podacima koje je utvrdio Ured pravobraniteljice.

DODATAK (3.) - ANALIZA MANDATA ČLANOVA/ČLANICA PREDSTAVNIČKIH I IZVRŠNIH TIJELA

Dodatak sadrži zbirne i pojedinačne prikaze podataka o članovima/icama konstituiranih županijskih skupština i skupštine Grada Zagreba te gradskih i općinskih vijeća:

1.) Zbirna tabela "Broj predstavnika/ca nakon konstituiranja županijskih skupština, gradskih i općinskih vijeća" prikaz je podataka po **županijama ukupno** (od 1. do 20. županije) za grupe podataka: **tabela A** - općinska vijeća (str. 127 – 128), **tabela B** - gradska vijeća (str. 128) i **tabela C** - županijske skupštine i Gradska skupština Grada Zagreba (str. 128 – 129), **u odnosu na broj:** članova/ica predstavničkog tijela (S/V), žena (Ž) /muškaraca (M) u predstavničkom tijelu, predsjednika/ica predstavničkog tijela (PT) i izvršnog tijela (IT). Isti podaci ponavljaju se na stranicama 130 do 132.

2.) Naprijed navedeni zbirni podaci (t. 1.) na isti su način ponovo prikazani u još sažetijem obliku po **županijama sveukupno (sveukupni podaci iz grupa podataka A, B i C) u odnosu na broj:** članova/ica predstavničkog tijela (S/V), žena (Ž) /muškaraca (M) u predstavničkom tijelu, predsjednica/ka (Ž/M) predstavničkog tijela (PT) i izvršnog tijela (IT) - Zbirna tabela "Broj predstavnika/ca nakon konstituiranja županijskih skupština, gradskih i općinskih vijeća, sveukupni podaci svih ukupnih podataka" (str. 133).

3.) Naprijed navedeni zbirni podaci (t.1.) na isti su način ponovo prikazani **po županijama pojedinačno** za **grupe podataka: I.** županijska skupština, **II.** gradska vijeća na području županije i **III.** općinska vijeća na području županije, **u odnosu na broj:** članova/ica predstavničkog tijela (S/V), žena (Ž) /muškaraca (M) u predstavničkom tijelu, predsjednica/ka (Ž/M) predstavničkog tijela (PT) i izvršnog tijela (IT):

- I. Zagrebačka županija (str. 135 – 136)
- II. Krapinsko-zagorska županija (str. 137 - 138)
- III. Sisačko-moslavačka županija (str. 139 - 140)
- IV. Karlovačka županija (str. 141 - 142)
- V. Varaždinska županija (str. 143 - 144)
- VI. Koprivničko-križevačka županija (str. 145 - 146)
- VII. Bjelovarsko-bilogorska županija (str. 147 - 148)
- VIII. Primorsko-goranska županija (str. 149 - 150)
- IX. Ličko-senjska županija (str. 151)
- X. Virovitičko-podravska županija (str. 152)
- XI. Požeško-slavonska županija (str. 153)
- XII. Brodsko-posavska županija (str. 154 - 155)
- XIII. Zadarska županija (str. 156 - 157)
- XIV. Osječko-baranjska županija (str. 158 - 159)
- XV. Šibensko-kninska županija (str. 160 - 161)
- XVI. Vukovarsko-srijemska županija (str. 162 - 163)
- XVII. Splitsko-dalmatinska županija (str. 164 - 166)
- XVIII. Istarska županija (str. 167 - 168)
- XIX. Dubrovačko-neretvanska županija (str. 169 - 170)
- XX. Međimurska županija (str. 171 - 172)
- XXI. Grad Zagreb (str. 173)

LOKALNI IZBORI 2005 - LOKALNA I PODRUČNA SAMOUPRAVA

BROJ PREDSTAVNIKA/CA NAKON KONSTITUIRANJA ŽUPANIJSKIH SKUPŠTINA, GRADSKIH I
OPĆINSKIH VIJEĆA

Redni broj županije	BR.	BR.	%	BR.	%	P.T.				I.T.			
	ČL S/V	Ž	Ž	M	M	Ž	%	M	%	Ž	%	M	%
0	1	2	3	4	5	6	7	8	9	10	11	12	13

Županije - zbirno općinska vijeća

TABELA A

I.	Općinska vijeća ukupno	342	29	8,5	313	91,5	2	7,7	24	92,3	4	15	22	84,6
II.	Općinska vijeća ukupno	325	31	9,5	294	90,5			25	100			25	100,0
III.	Općinska vijeća ukupno	183	23	12,6	160	87,4	2	17	10	83	2	17	10	83,3
IV.	Općinska vijeća ukupno	203	25	12,3	178	87,7	2	11,8	15	88,2	1	6	16	94,1
V.	Općinska vijeća ukupno	276	21	7,6	255	92,4	0	0,0	16	100,0	0	0	16	100,0
VI.	Općinska vijeća ukupno	270	18	6,7	252	93,3	2	9,1	20	90,9	1	5	21	95,5
VII.	Općinska vijeća ukupno	248	16	6,5	232	93,5	1	5,6	17	94,4	1	6	17	94,4
VIII.	Općinska vijeća ukupno	253	48	19,0	205	81,0	1	4,8	20	95,2	0	0	21	100,0
IX.	Općinska vijeća ukupno	96	8	8,3	88	91,7	0	0,0	8	100,0	0	0	8	100,0
X.	Općinska vijeća ukupno	177	14	7,9	163	92,1	0	0,0	13	100,0	0	0	13	100,0
XI.	Općinska vijeća ukupno	88	5	5,7	83	94,3	1	16,7	5	83,3	0	0	6	100,0
XII.	Općinska vijeća ukupno	328	20	6,1	308	93,9	0	0,0	25	100,0	1	4	24	96,0
XIII.	Općinska vijeća ukupno	339	18	5,3	321	94,7	3	11,1	24	88,9	3	11	24	88,9
XIV.	Općinska vijeća ukupno	451	31	6,9	420	93,1	1	2,9	33	97,1	0	0	34	100,0
XV.	Općinska vijeća ukupno	162	11	6,8	151	93,2	0	0,0	14	100,0	0	0	14	100,0
XVI.	Općinska vijeća ukupno	330	25	7,6	305	92,4	0	0,0	26	100,0	0	0	26	100,0
XVII.	Općinska vijeća ukupno	465	37	8,0	428	92,0	0	0,0	29	100,0	0	0	38	100,0
XVIII.	Općinska vijeća ukupno	351	56	16,0	295	84,0	1	3,4	28	96,6	1	3	28	96,6
XIX.	Općinska vijeća ukupno	197	19	9,6	178	90,4	1	5,9	16	94,1	0	0	17	100,0
XX.	Općinska vijeća ukupno	307	41	13,4	266	86,6	3	13,0	20	87,0	0	0	23	100,0

A	UKUPNO (I-XX) :	5391	496	9,2	4895	90,8	20	4,9	388	95,1	14	3,4	403	96,6
----------	------------------------	-------------	------------	------------	-------------	-------------	-----------	------------	------------	-------------	-----------	------------	------------	-------------

Županije - zbirno gradska vijeća

TABELA B

I.	Gradska vijeća ukupno	158	22	13,9	136	86,1	2	25	6	75			8	100
II.	Gradska vijeća ukupno	107	6	5,6	101	94,4			7	100	1	14	6	86
III.	Gradska vijeća ukupno	122	25	20,5	97	79,5			6	100			6	100
IV.	Gradska vijeća ukupno	87	13	14,9	74	85,1			5	100	2	40	3	60
V.	Gradska vijeća ukupno	112	20	17,9	92	82,1	1	17	5	83			6	100
VI.	Gradska vijeća ukupno	59	16	27,1	43	72,9			3	100			3	100
VII.	Gradska vijeća ukupno	91	22	24,2	69	75,8			5	100	1	20	4	80
VIII.	Gradska vijeća ukupno	230	36	15,7	194	84,3	1	7	13	93			14	100
IX.	Gradska vijeća ukupno	58	10	17,2	48	82,8	1	25	3	75			4	100
X.	Gradska vijeća ukupno	53	11	20,8	42	79,2	1	33	2	67	1	33	2	67
XI.	Gradska vijeća ukupno	64	8	12,5	56	87,5			4	100			4	100
XII.	Gradska vijeća ukupno	44	11	25,0	33	75,0			2	100			2	100
XIII.	Gradska vijeća ukupno	102	13	12,7	89	87,3			6	100	1	17	5	83
XIV.	Gradska vijeća ukupno	135	20	14,8	115	85,2			7	100			7	100
XV.	Gradska vijeća ukupno	87	12	13,8	75	86,2	1	20	4	80	3	60	2	40
XVI.	Gradska vijeća ukupno	88	14	15,9	74	84,1			4	100			4	100
XVII.	Gradska vijeća ukupno	258	37	14,3	221	85,7			7	100	1	7	14	93
XVIII.	Gradska vijeća ukupno	166	42	25,3	124	74,7			10	100	1	10	9	90
XIX.	Gradska vijeća ukupno	83	10	12,0	73	88,0			5	100	1	20	4	80
XX.	Gradska vijeća ukupno	38	9	23,7	29	76,3			2	100			2	100
B	UKUPNO (I-XX) :	2142	357	16,7	1785	83,3	7	6,2	106	93,8	12	9,9	109	90,1

Županijske i zagrebačka skupština

TABELA C

I.	Županijska skupština	45	12	26,7	33	73,3	1	100					1	100
II.	Županijska skupština	51	2	3,9	49	96,1	1	100			1	100		
III.	Županijska skupština	49	7	14,3	42	85,7	1	100			1	100		
IV.	Županijska skupština	41	8	19,5	33	80,5			1	100			1	100

V.	Županijska skupština	41	3	7,3	38	92,7		1	100		1	100		
VI.	Županijska skupština	41	8	19,5	33	80,5		1	100		1	100		
VII.	Županijska skupština	41	8	19,5	33	80,5		1	100		1	100		
VIII.	Županijska skupština	41	9	22,0	32	78,0		1	100		1	100		
IX.	Županijska skupština	45	7	15,6	38	84,4		1	100		1	100		
X.	Županijska skupština	41	4	9,8	37	90,2		1	100		1	100		
XI.	Županijska skupština	41	6	14,6	35	85,4		1	100		1	100		
XII.	Županijska skupština	51	8	15,7	43	84,3	1	100			1	100		
XIII.	Županijska skupština	41	7	17,1	34	82,9		1	100		1	100		
XIV.	Županijska skupština	47	8	17,0	39	83,0		1	100		1	100		
XV.	Županijska skupština	41	4	9,8	37	90,2		1	100		1	100		
XVI.	Županijska skupština	41	5	12,2	36	87,8		1	100		1	100		
XVII.	Županijska skupština	51	4	7,8	47	92,2		1	100		1	100		
XVIII.	Županijska skupština	41	14	34,1	27	65,9		1	100		1	100		
XIX.	Županijska skupština	41	4	9,8	37	90,2		1	100		1	100		
XX.	Županijska skupština	41	14	34,1	27	65,9		1	100		1	100		
XXI.	ZAGREB	51	14	27,5	37	72,5	1	100			1	100		
C	UKUPNO (I-XXI) :	923	156	16,9	767	83,1	5	23,8	16	76,2	2	9,5	19	90,5

	BR.	BR.	%	BR.	%	P.T.				I.T.			
	ČL S/V	Ž	Ž	M	M	Ž	%	M	%	Ž	%	M	%
0	1	2	3	4	5	6	7	8	9	10	11	12	13
UKUPNO (A+B+C) :	8456	1009	11,9	7447	88,1	32	5,9	510	94,1	28	5,0	531	95,0

Napomena:

P.T. = Kratica za podatak o spolu predsjednika/ce predstavničkog tijela
I. T. = Kratica za podatak o spolu predsjednika/ce izvršnog tijela

LOKALNI IZBORI 2005 - LOKALNA SAMOUPRAVA - OPĆINE
BROJ PREDSTAVNIKA/CA NAKON KONSTITUIRANJA OPĆINSKIH VIJEĆA

Redni broj županije		BROJ ČL. VIJEĆA	BR. Ž	% Ž	BR. M	% M	P.T.				I.T.			
							Ž	%	M	%	Ž	%	M	%
0		1	2	3	4	5	6	7	8	9	10	11	12	13
I.	Općinska vijeća ukupno	342	29	8,5	313	91,5	2	7,7	24	92,3	4	15	22	84,6
II.	Općinska vijeća ukupno	325	31	9,5	294	90,5		0	25	100			25	100,0
III.	Općinska vijeća ukupno	183	23	12,6	160	87,4	2	17	10	83,3	2	17	10	83,3
IV.	Općinska vijeća ukupno	203	25	12,3	178	87,7	2	12	15	88,2	1	6	16	94,1
V.	Općinska vijeća ukupno	276	21	7,6	255	92,4	0	0	16	100	0	0	16	100,0
VI.	Općinska vijeća ukupno	270	18	6,7	252	93,3	2	9,1	20	90,9	1	5	21	95,5
VII.	Općinska vijeća ukupno	248	16	6,5	232	93,5	1	5,6	17	94,4	1	6	17	94,4
VIII.	Općinska vijeća ukupno	253	48	19,0	205	81,0	1	4,8	20	95,2	0	0	21	100,0
IX.	Općinska vijeća ukupno	96	8	8,3	88	91,7	0	0	8	100	0	0	8	100,0
X.	Općinska vijeća ukupno	177	14	7,9	163	92,1	0	0	13	100	0	0	13	100,0
XI.	Općinska vijeća ukupno	88	5	5,7	83	94,3	1	17	5	83,3	0	0	6	100,0
XII.	Općinska vijeća ukupno	328	20	6,1	308	93,9	0	0	25	100	1	4	24	96,0
XIII.	Općinska vijeća ukupno	339	18	5,3	321	94,7	3	11	24	88,9	3	11	24	88,9
XIV.	Općinska vijeća ukupno	451	31	6,9	420	93,1	1	2,9	33	97,1	0	0	34	100,0
XV.	Općinska vijeća ukupno	162	11	6,8	151	93,2	0	0	14	100	0	0	14	100,0
XVI.	Općinska vijeća ukupno	330	25	7,6	305	92,4	0	0	26	100	0	0	26	100,0
XVII.	Općinska vijeća ukupno	465	37	8,0	428	92,0	0	0	29	100	0	0	38	100,0
XVIII.	Općinska vijeća ukupno	351	56	16,0	295	84,0	1	3,4	28	96,6	1	3	28	96,6
XIX.	Općinska vijeća ukupno	197	19	9,6	178	90,4	1	5,9	16	94,1	0	0	17	100,0
XX.	Općinska vijeća ukupno	307	41	13,4	266	86,6	3	13	20	87	0	0	23	100,0
UKUPNO (I-XX) :		5391	496	9,2	4895	90,8	20	4,9	388	95,1	14	3	403	96,6

Napomena:

P.T. = Kratica za podatak o spolu predsjednika/ce predstavničkog tijela (općinskog vijeća)

I.T. = Kratica za podatak o spolu predsjednika/ce izvršnog tijela (predsjednika/ce općinskog poglavarstva, odnosno načelnika/ce općine)

LOKALNI IZBORI 2005 - LOKALNA SAMOUPRAVA - GRADOVI
BROJ PREDSTAVNIKA/CA NAKON KONSTITUIRANJA GRADSKIH VIJEĆA

Redni broj županije		BROJ ČL SKU	BROJ		%		P.T.				I.T.			
			Ž	Ž	M	M	Ž	%	M	%	Ž	%	M	%
0		1	2	3	4	5	6	7	8	9	10	11	12	13
I.	Gradska vijeća ukupno	158	22	13,9	136	86,1	2	25	6	75			8	100
II.	Gradska vijeća ukupno	107	6	5,6	101	94,4			7	100	1	14	6	86
III.	Gradska vijeća ukupno	122	25	20,5	97	79,5			6	100			6	100
IV.	Gradska vijeća ukupno	87	13	14,9	74	85,1			5	100	2	40	3	60
V.	Gradska vijeća ukupno	112	20	17,9	92	82,1	1	17	5	83			6	100
VI.	Gradska vijeća ukupno	59	16	27,1	43	72,9			3	100			3	100
VII.	Gradska vijeća ukupno	91	22	24,2	69	75,8			5	100	1	20	4	80
VIII.	Gradska vijeća ukupno	230	36	15,7	194	84,3	1	7	13	93			14	100
IX.	Gradska vijeća ukupno	58	10	17,2	48	82,8	1	25	3	75			4	100
X.	Gradska vijeća ukupno	53	11	20,8	42	79,2	1	33	2	67	1	33	2	67
XI.	Gradska vijeća ukupno	64	8	12,5	56	87,5			4	100			4	100
XII.	Gradska vijeća ukupno	44	11	25,0	33	75,0			2	100			2	100
XIII.	Gradska vijeća ukupno	102	13	12,7	89	87,3			6	100	1	17	5	83
XIV.	Gradska vijeća ukupno	135	20	14,8	115	85,2			7	100			7	100
XV.	Gradska vijeća ukupno	87	12	13,8	75	86,2	1	20	4	80	3	60	2	40
XVI.	Gradska vijeća ukupno	88	14	15,9	74	84,1			4	100			4	100
XVII.	Gradska vijeća ukupno	258	37	14,3	221	85,7			7	100	1	7	14	93
XVIII.	Gradska vijeća ukupno	166	42	25,3	124	74,7			10	100	1	10	9	90
XIX.	Gradska vijeća ukupno	83	10	12,0	73	88,0			5	100	1	20	4	80
XX.	Gradska vijeća ukupno	38	9	23,7	29	76,3			2	100			2	100
UKUPNO (I-XX) :		2142	357	16,7	1785	83,3	7	6,2	106	93,8	12	9,9	109	90,1

Napomena:

P.T. = Kratica za podatak o spolu predsjednika/ce predstavničkog tijela (općinskog vijeća)

I.T. = Kratica za podatak o spolu predsjednika/ce izvršnog tijela (predsjednika/ce općinskog poglavarstva, odnosno načelnika/ce općine)

LOKALNI IZBORI 2005 - PODRUČNA SAMOUPRAVA
BROJ PREDSTAVNIKA/ICA NAKON KONSTITUIRANJA ŽUPANIJSKIH SKUPŠTINA

		BROJ ČL. SKU	BROJ Ž	% Ž	BROJ M	% M	P.T.				I.T.			
							Ž	%	M	%	Ž	%	M	%
0		1	2	3	4	5	6	7	8	9	10	11	12	13
I.	Županijska skupština	45	12	26,7	33	73,3	1	100					1	100
II.	Županijska skupština	51	2	3,9	49	96,1	1	100			1	100		
III.	Županijska skupština	49	7	14,3	42	85,7	1	100			1	100		
IV.	Županijska skupština	41	8	19,5	33	80,5			1	100			1	100
V.	Županijska skupština	41	3	7,3	38	92,7			1	100			1	100
VI.	Županijska skupština	41	8	19,5	33	80,5			1	100			1	100
VII.	Županijska skupština	41	8	19,5	33	80,5			1	100			1	100
VIII.	Županijska skupština	41	9	22,0	32	78,0			1	100			1	100
IX.	Županijska skupština	45	7	15,6	38	84,4			1	100			1	100
X.	Županijska skupština	41	4	9,8	37	90,2			1	100			1	100
XI.	Županijska skupština	41	6	14,6	35	85,4			1	100			1	100
XII.	Županijska skupština	51	8	15,7	43	84,3	1	100					1	100
XIII.	Županijska skupština	41	7	17,1	34	82,9			1	100			1	100
XIV.	Županijska skupština	47	8	17,0	39	83,0			1	100			1	100
XV.	Županijska skupština	41	4	9,8	37	90,2			1	100			1	100
XVI.	Županijska skupština	41	5	12,2	36	87,8			1	100			1	100
XVII.	Županijska skupština	51	4	7,8	47	92,2			1	100			1	100
XVIII.	Županijska skupština	41	14	34,1	27	65,9			1	100			1	100
XIX.	Županijska skupština	41	4	9,8	37	90,2			1	100			1	100
XX.	Županijska skupština	41	14	34,1	27	65,9			1	100			1	100
XXI.	ZAGREB	51	14	27,5	37	72,5	1	100					1	100
UKUPNO (I-XXI) :		923	156	16,9	767	83,1	5	23,8	16	76,2	2	9,5	19	90,5

Napomena:

P.T. = Kratica za podatak o spolu predsjednika/ce predstavničkog tijela (općinskog vijeća)

I.T. = Kratica za podatak o spolu predsjednika/ce izvršnog tijela (predsjednika/ce općinskog poglavarstva, odnosno načelnika/ce općine)

LOKALNI IZBORI 2005. - LOKALNA I PODRUČNA (REGIONALNA) SAMOUPRAVA

**BROJ PREDSTAVNIKA/CA NAKON KONSTITUIRANJA ŽUPANIJSKIH SKUPŠTINA, GRADSKIH I
OPĆINSKIH VIJEĆA, SVEUKUPNI PODACI SVIH UKUPNIH PODATAKA**

		BROJ ČL.	BROJ	%	BROJ	%	P.	T.			I.	T.		
R.BR.	ŽUPANIJE	SKUP/VIJEĆA	Ž	Ž	M	M	Ž	%	M	%	Ž	%	M	%
	0	1	2	3	4	5	6	7	8	9	10	11	12	13
I.	UKUPNO: A + B + C	545	63	11,56	482	88,4	5	14	30	86	4	11	31	89
II.	UKUPNO: A + B + C	483	39	8,075	444	91,9	1	3	32	97	2	6	31	93,9
III.	UKUPNO: A + B + C	354	55	15,54	299	84,5	3	16	16	84	3	17	16	88,9
IV.	UKUPNO: A + B + C	331	46	13,9	285	86,1	2	8,7	21	91	3	13	20	87
V.	UKUPNO: A + B + C	429	44	10,26	385	89,7	1	4,3	22	96			23	100
VI.	UKUPNO: A + B + C	370	42	11,35	328	88,6	2	7,7	24	92	1	4	25	96,2
VII.	UKUPNO: A + B + C	380	46	12,11	334	87,9	1	4	23	96	2	8	22	91,7
VIII.	UKUPNO: A + B + C	524	93	17,75	431	82,3	2	5,6	34	94			36	100
IX.	UKUPNO: A + B + C	199	25	12,56	174	87,4	1	7,7	12	92			13	100
X.	UKUPNO: A + B + C	271	29	10,7	242	89,3	1	5,9	16	94	1	6	16	94,1
XI.	UKUPNO: A + B + C	193	19	9,845	174	90,2	1	9,1	10	91			11	100
XII.	UKUPNO: A + B + C	423	39	9,22	384	90,8	1	3,6	27	96	1	4	27	96,4
XIII.	UKUPNO: A + B + C	482	38	7,884	444	92,1	3	8,8	31	91	4	12	30	88,2
XIV.	UKUPNO: A + B + C	633	59	9,321	574	90,7	1	2,4	41	98			42	100
XV.	UKUPNO: A + B + C	290	27	9,31	263	90,7	1	5,3	19	100	3	15	17	85
XVI.	UKUPNO: A + B + C	459	44	9,586	415	90,4			31	100			31	100
XVII.	UKUPNO: A + B + C	774	78	10,08	696	89,9			37	100	1	2	53	98,1
XVIII.	UKUPNO: A + B + C	558	112	20,07	446	79,9	1	2,5	39	98	2	5	38	95
XIX.	UKUPNO: A + B + C	321	33	10,28	288	89,7	1	4,3	22	96	1	4	22	95,7
XX.	UKUPNO: A + B + C	386	64	16,58	322	83,4	3	12	23	89			26	100
XXI.	SKUPŠTINA G. ZAGREBA	51	14	27,45	37	72,5	1	100	0	0			1	100
I.-XXI.	UKUPNO: I + II + III	8456	1009	11,93	7447	88,1	32	5,9	510	94,1	28	5,0	531	95,0

Napomena:

P.T. = Kratica za podatak o spolu predsjednika/ce predstavničkog tijela

I. T. = Kratica za podatak o spolu predsjednika/ce izvršnog tijela

I	ZAGREBAČKA ŽUPANIJA	BROJ ČL. SKUPŠTINE / VIJEĆA	BROJ	%	BROJ	%	P				T			
			Ž	Ž	M	M	Ž	Ž%	M	M%	Ž	Ž%	M	M%
	0	1	2	3	4	5	6	7	8	9	10	11	12	13
I.	Županijska skupština	45	12	26,7	33	73,3	1	100	0	0	0	0	1	100
	UKUPNO (I.)	45	12	26,7	33	73,3	1	100	0	0	0	0	1	100
II.	Gradovi													
1.	DUGO SELO	15	2	13,3	13	86,7	0		1		0		1	
2.	IVANIĆ - GRAD	19	5	26,3	14	73,7	0		1		0		1	
3.	JASTREBARSKO	19	1	5,3	18	94,7	1		0		0		1	
4.	SAMOBOR	25	5	20,0	20	80,0	0		1		0		1	
5.	SV. IVAN ZELINA	19	3	15,8	16	84,2	1		0		0		1	
6.	VELIKA GORICA	27	2	7,4	25	92,6	0		1		0		1	
7.	VRBOVEC	15	1	6,7	14	93,3	0		1		0		1	
8.	ZAPREŠIĆ	19	3	15,8	16	84,2	0		1		0		1	
	UKUPNO (II.)	158	22	13,9	136	86,1	2	25	6	75	0	0	8	100
III.	Općine													
1.	Bedenica	11	1	9,1	10	90,9	0		1		0		1	
2.	Bistra	15	1	6,7	14	93,3	0		1		0		1	
3.	Breckovljani	13	0	0,0	13	100,0	0		1		0		1	
4.	Brdovec	15	3	20,0	12	80,0	0		1		0		1	
5.	Dubrava	15	0	0,0	15	100,0	0		1		0		1	
6.	Dubravica	13	1	7,7	12	92,3	0		1		0		1	
7.	Farkaševac	13	0	0,0	13	100,0	0		1		0		1	
8.	Gradec	13	2	15,4	11	84,6	0		1		0		1	
9.	Jakovlje	15	1	6,7	14	93,3	0		1		1		0	
10.	Klinča Sela	15	0	0,0	15	100,0	0		1		0		1	

11.	Krašić	15	2	13,3	13	86,7	0		1		0		1	
12.	Kloštar Ivanić	13	2	15,4	11	84,6	0		1		1		0	
13.	Krvarsko	11	1	9,1	10	90,9	0		1		0		1	
14.	Križ	15	3	20,0	12	80,0	0		1		0		1	
15.	Luka	11	2	18,2	9	81,8	0		1		0		1	
16.	Marija Gorica	13	2	15,4	11	84,6	1		0		1		0	
17.	Orle	9	0	0,0	9	100,0	0		1		0		1	
18.	Pisarovina	15	2	13,3	13	86,7	1		0		0		1	
19.	Pokupsko	13	0	0,0	13	100,0	0		1		0		1	
20.	Preseka	13	0	0,0	13	100,0	0		1		0		1	
21.	Pušća	13	3	23,1	10	76,9	0		1		0		1	
22.	Rakovec	9	0	0,0	9	100,0	0		1		0		1	
23.	Rugvica	13	0	0,0	13	100,0	0		1		0		1	
24.	Stupnik	13	1	7,7	12	92,3	0		1		0		1	
25.	Sveta Nedjelja	15	1	6,7	14	93,3	0		1		1		0	
26.	Žumberak	13	1	7,7	12	92,3	0		1		0		1	
UKUPNO (III.)		342	29	8,5	313	91,5	2	7,7	24	92,3	4	15	22	85
UKUPNO:I.+II.+III.		545	63	11,6	482	88,4	5	14	30	86	4	11	31	89

Napomena:

P.T. = Kratica za podatak o spolu predsjednika/ce predstavničkog tijela

I. T. = Kratica za podatak o spolu predsjednika/ce izvršnog tijela

II	KRAPINSKO - ZAGORSKA	BR. ČL. SKUPŠT. /	BR.	%	BR.	%	P.T.				I.T.			
	ŽUPANIJA	VIJEĆA	Ž	Ž	M	M	Ž	%	M	%	Ž	%	M	%
	0	1	2	3	4	5	6	7	8	9	10	11	12	13
I.	Županijska skupština	51	2	3,9	49	96,1	1	100	0	0	1	100	0	0
	UKUPNO (I.)	51	2	3,9	49	96,1	1	100	0	0	1	100	0	0
II.	Gradovi				0									
1.	DONJA STUBICA	15	1	6,7	14	93,3	0		1		0		1	
2.	KLANJEC	15	0	0,0	15	100,0	0		1		0		1	
3.	KRAPINA	19	1	5,3	18	94,7	0		1		0		1	
4.	OROSLAVJE	13	2	15,4	11	84,6	0		1		0		1	
5.	PREGRADA	15	1	6,7	14	93,3	0		1		1		0	
6.	ZABOK	15	1	6,7	14	93,3	0		1		0		1	
7.	ZLATAR	15	0	0,0	15	100,0	0		1		0		1	
	UKUPNO (II.)	107	6	5,6	101	94,4	0	0	7	100	1	14	6	85,7
III.	Općine													
1.	Bedekovčina	15	2	13,3	13	86,7	0		1		0		1	
2.	Budinščina	11	1	9,1	10	90,9	0		1		0		1	
3.	Desinić	15	0	0,0	15	100,0	0		1		0		1	
4.	Đurmanec	15	1	6,7	14	93,3	0		1		0		1	
5.	Gornja Stubica	15	0	0,0	15	100,0	0		1		0		1	
6.	Hrašćina	11	0	0,0	11	100,0	0		1		0		1	
7.	Hum na Sutli	15	2	13,3	13	86,7	0		1		0		1	
8.	Jesenje	13	0	0,0	13	100,0	0		1		0		1	
9.	Konjščina	13	4	30,8	9	69,2	0		1		0		1	
10.	Kraljevec na Sutli	13	0	0,0	13	100,0	0		1		0		1	
11.	Krapinske Toplice	15	4	26,7	11	73,3	0		1		0		1	
12.	Kumrovec	11	2	18,2	9	81,8	0		1		0		1	
13.	Lobor	11	0	0,0	11	100,0	0		1		0		1	
14.	Mače	13	1	7,7	12	92,3	0		1		0		1	
15.	Marija Bistrica	15	3	20,0	12	80,0	0		1		0		1	
16.	Mihovljan	11	0	0,0	11	100,0	0		1		0		1	
17.	Novi Golubovec	13	0	0,0	13	100,0	0		1		0		1	
18.	Petrovsko	11	0	0,0	11	100,0	0		1		0		1	

19.	Radoboj	13	2	15,4	11	84,6	0		1		0		1	
20.	Stubičke Toplice	13	3	23,1	10	76,9	0		1		0		1	
21.	Sveti Križ Začretje	15	1	6,7	14	93,3	0		1		0		1	
22.	Tuhelj	13	0	0,0	13	100,0	0		1		0		1	
23.	Veliko Trgovišće	13	2	15,4	11	84,6	0		1		0		1	
24.	Zagorska Sela	11	2	18,2	9	81,8	0		1		0		1	
25.	Zlatar - Bistrica	11	1	9,1	10	90,9	0		1		0		1	
	UKUPNO (III.)	325	31	9,5	294	90,5	0	0	25	100	0	0	25	100
II	UKUPNO (I.+II.+III.)	483	39	8,1	444	91,9	1	3	32	97	2	6,1	31	93,9

Napomena:

P.T. = Kratica za podatak o spolu predsjednika/ce predstavničkog tijela

I. T. = Kratica za podatak o spolu predsjednika/ce izvršnog tijela

III	SISAČKO-MOSLAVAČKA	BR. ČL. SKUP./ VIJEĆA	BROJ Ž	%	BROJ M	%	P.T. Ž	%	M	%	I.T. Ž	%	M	%
	ŽUPANIJA													
I.	Županijska skupština	49	7	14,3	42	85,7	1	100	0	0	1	100	0	0
	UKUPNO (I.)	49	7	14,3	42	85,7	1	100	0	0	1	100	0	0
II.	Gradovi													
1.	GLINA	19	3	15,8	16	84,2	0		1		0		1	
2.	HRVATSKA KOSTAJNICA	15	3	20,0	12	80,0	0		1		0		1	
3.	KUTINA	19	3	15,8	16	84,2	0		1		0		1	
4.	NOVSKA	19	4	21,1	15	78,9	0		1		0		1	
5.	SISAK	31	7	22,6	24	77,4	0		1		0		1	
6.	PETRINJA	19	5	26,3	14	73,7	0		1		0		1	
	UKUPNO (II.)	122	25	20,5	97	79,5	0	0	6	100	0	0	6	100
III.	Općine													
1.	Donji Kukuruzari	13	1	7,7	12	92,3	0		1		0		1	
2.	Dvor	15	4	26,7	11	73,3								
4.	Gvozd	15	4	26,7	11	73,3	0		1		0		1	
5.	Hrvatska Dubica	15	2	13,3	13	86,7	0		1		0		1	
6.	Jasenovac	15	1	6,7	14	93,3	0		1		1		0	
7.	Lekenik	11	2	18,2	9	81,8	0		1		0		1	
8.	Lipovljani	15	2	13,3	13	86,7	0		1		0		1	
9.	Majur	11	2	18,2	9	81,8	1		0		1		0	
10.	Martinjska Ves	13	1	7,7	12	92,3	0		1		0		1	
11.	Popovača	19	1	5,3	18	94,7	0		1		0		1	
12.	Sunja	13	2	15,4	11	84,6	0		1		0		1	
13.	Topusko	15	1	6,7	14	93,3	1		0		0		1	
14.	Velika Ludina	13	0	0,0	13	100,0	0		1		0		1	
	UKUPNO (III.)	183	23	12,6	160	87,4	2	17	10	83	2	17	10	83

III	UKUPNO:I.+II.+III.	354	55	15,5	299	84,5	3	16	16	84	3	17	16	89

Napomena:

P.T. = Kratica za podatak o spolu predsjednika/ce predstavničkog tijela

I. T. = Kratica za podatak o spolu predsjednika/ce izvršnog tijela

IV	KARLOVAČKA	ČL.BR.	BROJ	%	BROJ	%	P	T			I	T		
	ŽUPANIJA	VIJEĆA	Ž	Ž	M	M	Ž	%	M	%	Ž	%	M	%
	0	1	2	3	4	5	6	7	8	9	10	11	12	13
I.	Županijska skupština	41	8	19,5	33	80,5	0	0	1	100	0	0	1	100
	UKUPNO (I.)	41	8	19,5	33	80,5	0	0	1	100	0	0	1	100
II.	Gradovi													
1.	DUGA RESA	15	0	0	15	100,0	0		1		0		1	
2.	KARLOVAC	25	3	12	22	88,0	0		1		0		1	
3.	OGULIN	17	4	23,5	13	76,5	0		1		0		1	
4.	OZALJ	15	3	20	12	80,0	0		1		1		0	
5.	SLUNJ	15	3	20	12	80,0	0		1		1		0	
	UKUPNO (II.)	87	13	14,9	74	85,1	0	0	5	100	2	40	3	60
III.	Općine													
1.	Barilovići	11	1	9,09	10	90,9	0		1		0		1	
2.	Bosiljevo	11	1	9,09	10	90,9	0		1		0		1	
3.	Cetingrad	13	1	7,69	12	92,3	0		1		0		1	
4.	Draganići	11	1	9,09	10	90,9	0		1		0		1	
5.	Generalski stol	15	1	6,67	14	93,3	0		1		0		1	
6.	Josipdol	13	2	15,4	11	84,6	0		1		0		1	
7.	Kamanje	11	1	9,09	10	90,9	0		1		0		1	
8.	Krnjak	13	4	30,8	9	69,2	0		1		0		1	
9.	Lasinja	13	2	15,4	11	84,6	1		0		1		0	
10.	Netretić	13	0	0	13	100,0	0		1		0		1	
11.	Plaški	15	6	40	9	60,0	0		1		0		1	
12.	Rakovica	11	0	0	11	100,0	0		1		0		1	
13.	Ribnik	7	0	0	7	100,0	0		1		0		1	
14.	Saborsko	9	0	0	9	100,0	0		1		0		1	
15.	Tounj	11	1	9,09	10	90,9	0		1		0		1	
16.	Vojnić	13	3	23,1	10	76,9	1		0		0		1	

17.	Žakanje	13	1	7,69	12	92,3	0		1		0		1	
	UKUPNO (III.)	203	25	12,3	178	87,7	2		15		1		16	
IV	UKUPNO (I.+II.+III.)	331	46	13,9	285	86,1	2	9	21	91	3	13	20	87

Napomena:

P.T. = Kratica za podatak o spolu predsjednika/ce predstavničkog tijela

I. T. = Kratica za podatak o spolu predsjednika/ce izvršnog tijela

V	VARAZDINSKA	BR. ČL.	BR	%	BR	%	P	T			I	T		
	ŽUPANIJA	SKUP/VIJEĆ.	Ž	Ž	M	M	Ž	%	M	%	Ž	%	M	%
	0	1	2	3	4	5	6	7	8	9	10	11	12	13
I.	Županijska skupština	41	3	7,3	38	92,7	0	0	1	100	0	0	1	100
	UKUPNO (I.)	41	3	7,3		0,0	0	0	1	100	0	0	1	100
II.	Gradovi													
1.	IVANEC	19	2	10,5	17	89,5	0		1		0		1	
2.	LEPOGLAVA	15	4	26,7	11	73,3	0		1		0		1	
3.	LUDBREG	15	3	20,0	12	80,0	0		1		0		1	
4.	NOVI MAROF	15	0	0,0	15	100,0	0		1		0		1	
5.	VARAŽDIN	35	9	25,7	26	74,3	1		0		0		1	
6.	VARAŽDINSKE TOPLICE	13	2	15,4	11	84,6	0		1		0		1	
	UKUPNO (II.)	112	20	17,9	92	82,1	1	17	5	83	0	0	6	100
III.	Općine													
1.	Bednja	13	1	7,7	12	92,3	0		1		0		1	
2.	Breznica	13	1	7,7	12	92,3	0		1		0		1	
3.	Breznički Hum	11	0	0,0	11	100,0								
4.	Beretinec	11	1	9,1	10	90,9								
5.	Cestica	15	2	13,3	13	86,7	0		1		0		1	
6.	Donja Voća	11	1	9,1	10	90,9								
7.	Donji Martijanec	13	0	0,0	13	100,0	0		1		0		1	
8.	Gornji Kneginec	15	0	0,0	15	100,0	0		1		0		1	
9.	Jalžabet	15	0	0,0	15	100,0	0		1		0		1	
10.	Klenovnik	11	2	18,2	9	81,8								
11.	Ljubeščica	11	0	0,0	11	100,0								
12.	Mali Bukovec	13	0	0,0	13	100,0								
13.	Maruševac	13	2	15,4	11	84,6	0		1		0		1	
14.	Petrijanec	9	0	0,0	9	100,0	0		1		0		1	
15.	Sračinec	13	0	0,0	13	100,0	0		1		0		1	

16.	Sveti Đurđ	13	2	15,4	11	84,6	0		1		0		1	
17.	Sveti Ilija	13	2	15,4	11	84,6	0		1		0		1	
18.	Trnovec Bartolovečki	15	0	0,0	15	100,0	0		1		0		1	
19.	Veliki Bukovec	13	1	7,7	12	92,3	0		1		0		1	
20.	Vidovec	13	1	7,7	12	92,3	0		1		0		1	
21.	Vinica	11	3	27,3	8	72,7	0		1		0		1	
22.	Visoko	11	2	18,2	9	81,8	0		1		0		1	
	UKUPNO (III.)	276	21	7,6	255	0,0	0	0	16	100	0	0	16	100
V	UKUPNO:I.+II.+III.	429	44	10,3	385	89,7	1	4	22	96	0	0	23	100

Napomena:

P.T. = Kratica za podatak o spolu predsjednika/ce predstavničkog tijela

I. T. = Kratica za podatak o spolu predsjednika/ce izvršnog tijela

VI	KOPRIVNIČKO KRIŽEVAČKA	BROJ ČL. SKUPŠTINE /	BROJ	%	BROJ	%	P	T			I	T		
	ŽUPANIJA	VIJEĆA	Ž	Ž	M	M	Ž	%	M	%	Ž	%	M	%
	0	1	2	3	4	5	6	7	8	9	10	11	12	13
I.	Županijska skupština	41	8	19,5	33	80,5	0	0	1	100	0	0	1	100
	UKUPNO (I.)	41	8	19,5	33	80,5	0		1	100	0	0	1	100
II.	Gradovi													
1.	ĐURĐEVAC	15	1	6,7	14	93,3	0		1		0		1	
2.	KOPRIVNICA	25	10	40,0	15	60,0	0		1		0		1	
3.	KRIŽEVCI	19	5	26,3	14	73,7	0		1		0		1	
	UKUPNO (II.)	59	16	27,1	43	72,9	0	0	3	100	0	0	3	100
III.	Općine													
1.	Drnje	11	0	0,0	11	100,0	0		1		0		1	
2.	Đelekovec	11	1	9,1	10	90,9	0		1		0		1	
3.	Ferdinandovac	11	0	0,0	11	100,0	0		1		0		1	
4.	Gola	11	0	0,0	11	100,0	0		1		0		1	
5.	Hlebine	11	1	9,1	10	90,9	0		1		0		1	
6.	Kalinovac	11	0	0,0	11	100,0	0		1		0		1	
7.	Kalnik	11	1	9,1	10	90,9	0		1		0		1	
8.	Kloštar Podravski	15	1	6,7	14	93,3	0		1		0		1	
9.	Koprivnički Bregi	11	1	9,1	10	90,9	0		1		0		1	
10.	Koprivnički Ivanec	13	1	7,7	12	92,3	0		1		0		1	
11.	Legrad	11	0	0,0	11	100,0	0		1		0		1	
12.	Molve	13	2	15,4	11	84,6	0		1		0		1	
13.	Novigrad Podravski	13	2	15,4	11	84,6	1		0		0		1	
14.	Novo Virje	13	0	0,0	13	100,0	0		1		0		1	
15.	Peteranec	11	0	0,0	11	100,0	0		1		0		1	
16.	Podravske Sesvete	13	1	7,7	12	92,3	0		1		0		1	
17.	Rasinja	13	2	15,4	11	84,6	0		1		0		1	

18.	Sokolovac	15	1	6,7	14	93,3	0		1		0		1	
19.	Sveti Ivan Žabno	13	1	7,7	12	92,3	0		1		0		1	
20.	Gornja Rijeka	11	1	9,1	10	90,9	1		0		1		0	
21.	Sveti Petar Orehovec	15	1	6,7	14	93,3	0		1		0		1	
22.	Virje	13	1	7,7	12	92,3	0		1		0		1	
	UKUPNO (III.)	270	18	6,7	252	93,3	2	9	20	91	1	5	21	95
VI	UKUPNO (I.+II.+III.)	370	42	11,4	328	88,6	2	8	24	92	1	4	25	96

Napomena:

P.T. = Kratica za podatak o spolu predsjednika/ce predstavničkog tijela

I. T. = Kratica za podatak o spolu predsjednika/ce izvršnog tijela

VII	BJELOVARSKO BILOG.	BROJ ČL. SKUPŠTINE /	BR	%	BR	%	P	T			I	T		
	ŽUPANIJA	VIJEĆA	Ž	Ž	M	M	Ž	%	M	%	Ž	%	M	%
	0	1	2	3	4	5	6	7	8	9	10	11	12	13
I.	Županijska skupština	41	8	19,5	33	80,5	0	0	1	100	0	0	1	100
	UKUPNO (I.)	41	8	19,5	33	80,5	0	0	1	100	0	0	1	100
II.	Gradovi													
1.	BJELOVAR	29	7	24,1	22	75,9	0		1		1		0	
2.	ČAZMA	13	2	15,4	11	84,6	0		1		0		1	
3.	DARUVAR	19	3	15,8	16	84,2	0		1		0		1	
4.	GAREŠNICA	15	5	33,3	10	66,7	0		1		0		1	
5.	GRUBIŠNO POLJE	15	5	33,3	10	66,7	0		1		0		1	
	UKUPNO (II.)	91	22	24,2	69	75,8	0	0	5	100	1	0	4	80
III.	Općine													
1.	Berek	13	0	0,0	13	100,0	0		1		0		1	
2.	Dežanovac	15	0	0,0	15	100,0	0		1		0		1	
3.	Đulovac	15	1	6,7	14	93,3	0		1		0		1	
4.	Hercegovac	13	1	7,7	12	92,3	0		1		0		1	
5.	Ivanska	15	0	0,0	15	100,0	0		1		1		0	
6.	Kapela	13	2	15,4	11	84,6	0		1		0		1	
7.	Končanica	15	1	6,7	14	93,3	1		0		0		1	
8.	Nova Rača	15	1	6,7	14	93,3	0		1		0		1	
9.	Rovišće	15	1	6,7	14	93,3	0		1		0		1	
10.	Severin	13	1	7,7	12	92,3	0		1		0		1	
11.	Sirač	13	0	0,0	13	100,0	0		1		0		1	
12.	Šandrovac	13	2	15,4	11	84,6	0		1		0		1	
13.	Štefanje	11	0	0,0	11	100,0	0		1		0		1	
14.	Velika Pisanica	13	1	7,7	12	92,3	0		1		0		1	
15.	Veliki Grđevac	15	2	13,3	13	86,7	0		1		0		1	

16.	Veliko Trojstvo	15	1	6,7	14	93,3	0		1		0		1	
17.	Velika Trnovitica	13	1	7,7	12	92,3	0		1		0		1	
18.	Zrinski Topolovac	13	1	7,7	12	92,3	0		1		0		1	
	UKUPNO (III.)	248	16	6,5	232	93,5	1	6	17	94	1	6	17	94
VII	UKUPNO (I.+II.+III.)	380	46	12,1	334	87,9	1	4	23	96	2	8	22	92

Napomena:

P.T. = Kratica za podatak o spolu predsjednika/ce predstavničkog tijela

I. T. = Kratica za podatak o spolu predsjednika/ce izvršnog tijela

VIII.	PRIM. GORANSKA ŽUPANIJA	BROJ ČL. SKUPŠTINE / VIJEĆA	BR Ž	% Ž	BR M	% M	P. T.				I. T.			
							Ž	%	M	%	Ž	%	M	%
	0	1	2	3	4	5	6	7	8	9	10	11	12	13
I.	Županijska skupština	41	9	22,0	32	78,0	0	0	1	100	0	0	1	100
	UKUPNO (I.)	41	9	22,0	32	78,0	0	0	1	100	0	0	1	100
II.	Gradovi													
1.	BAKAR	15	0	0,0	15	100,0	0		1		0		1	
2.	CRES	15	2	13,3	13	86,7	0		1		0		1	
3.	CRIKVENICA	17	3	17,6	14	82,4	0		1		0		1	
4.	ČABAR	15	0	0,0	15	100,0	0		1		0		1	
5.	DELINCE	15	4	26,7	11	73,3	0		1		0		1	
6.	KASTAV	15	3	20,0	12	80,0	0		1		0		1	
7.	KRALJEVICA	15	4	26,7	11	73,3	0		1		0		1	
8.	KRK	15	1	6,7	14	93,3	0		1		0		1	
9.	MALI LOŠINJ	13	0	0,0	13	100,0	0		1		0		1	
10.	NOVI VINODOLSKI	13	4	30,8	9	69,2	0		1		0		1	
11.	OPATIJA	19	4	21,1	15	78,9	0		1		0		1	
12.	RAB	15	0	0,0	15	100,0	0		1		0		1	
13.	RIJEKA	33	11	33,3	22	66,7	1		0		0		1	
14.	VRBOVSKO	15	0	0,0	15	100,0	0		1		0		1	
	UKUPNO (II.)	230	36	15,7	194	84,3	1	7	13	93	0	0	14	100
III.	Općina													
1.	Baška	11	4	36,4	7	63,6	0		1		0		1	
2.	Brod Moravice	9	0	0,0	9	100,0	0		1		0		1	
3.	Čavle	15	4	26,7	11	73,3	0		1		0		1	
4.	Dobrinj	13	1	7,7	12	92,3	0		1		0		1	
5.	Fužine	13	4	30,8	9	69,2	0		1		0		1	
6.	Jelenje	11	3	27,3	8	72,7	0		1		0		1	

7.	Klana	9	3	33,3	6	66,7	0	1	0	1	0	1		
8.	Kostrena	15	3	20,0	12	80,0	0	1	0	1	0	1		
9.	Lokve	11	1	9,1	10	90,9	0	1	0	1	0	1		
10.	Lovran	13	3	23,1	10	76,9	0	1	0	1	0	1		
11.	Malinska-Dubašnica	13	1	7,7	12	92,3	0	1	0	1	0	1		
12.	Matulji	15	3	20,0	12	80,0	0	1	0	1	0	1		
13.	Mošćenička Draga	9	1	11,1	8	88,9	0	1	0	1	0	1		
14.	Mrkopalj	9	3	33,3	6	66,7	0	1	0	1	0	1		
15.	Omišalj	15	2	13,3	13	86,7	0	1	0	1	0	1		
16.	Punat	11	0	0,0	11	100,0	0	1	0	1	0	1		
17.	Ravna Gora	11	3	27,3	8	72,7	1	0	0	1	0	1		
18.	Skrad	11	4	36,4	7	63,6	0	1	0	1	0	1		
19.	Vinodoska općina	13	1	7,7	12	92,3	0	1	0	1	0	1		
20.	Viškovo	15	3	20,0	12	80,0	0	1	0	1	0	1		
21.	Vrbnik	11	1	9,1	10	90,9	0	1	0	1	0	1		
	UKUPNO (III.)	253	48	19,0	205	81,0	1	5	20	95	0	0	21	100
VIII.	UKUPNO (I.+II.+III.)	524	93	17,7	431	82,3	2	6	34	94	0	0	36	100

Napomena:

P.T. = Kratica za podatak o spolu predsjednika/ce predstavničkog tijela

I. T. = Kratica za podatak o spolu predsjednika/ce izvršnog tijela

IX	LIČKO SENJSKA ŽUPANIJA	BROJ ČL. SKUPŠTINE / VIJEĆA	BROJ Ž	%	BROJ M	%	P	T			I	T		
							Ž	%	M	%	Ž	%	M	%
							6	7	8	9	10	11	12	13
I.	Županijska skupština	45	7	15,6	38	84,4	0	0	1	100	0	0	1	100
	UKUPNO (I.)	45	7	15,6	38	84	0	0	1	100	0	0	1	100
II.	Gradovi													
1.	GOSPIĆ	15	4	26,7	11	73,3	1		0		0		1	
2.	NOVALJA	15	2	13,3	13	86,7	0		1		0		1	
3.	OTOČAC	13	2	15,4	11	84,6	0		1		0		1	
4.	SENJ	15	2	13,3	13	86,7	0		1		0		1	
	UKUPNO (II.)	58	10	17,2	48	83	1	25	3	75	0	0	4	100
III.	Općine													
1.	Brinje	11	1	9,1	10	90,9	0		1		0		1	
2.	Donji Lapac	13	0	0,0	13	100	0		1		0		1	
3.	Karlobag	11	3	27,3	8	72,7	0		1		0		1	
4.	Lovinac	11	2	18,2	9	81,8	0		1		0		1	
5.	Perušić	13	1	7,7	12	92,3	0		1		0		1	
6.	Plitvička jezera	15	0	0,0	15	100	0		1		0		1	
7.	Udbina	11	1	9,1	10	90,9	0		1		0		1	
8.	Vrhovine	11	0	0,0	11	100	0		1		0		1	
	UKUPNO (III.)	96	8	8,3	88	92	0	0	8	100	0	0	8	100
IX.	UKUPNO (I.+II.+III.)	199	25	12,6	174	87	1	8	12	92	0	0	13	100

Napomena:

P.T. = Kratica za podatak o spolu predsjednika/ce predstavničkog tijela

I. T. = Kratica za podatak o spolu predsjednika/ce izvršnog tijela

X.	VIROVITIČKO PODRAVSKA	BR.ČL. SKUP./	BR	%	BR	%	P	T			I	T		
	ŽUPANIJA	VIJEĆA	Ž	Ž	M	M	Ž	%	M	%	Ž	%	M	%
	<i>0</i>	<i>1</i>	<i>2</i>	<i>3</i>	<i>4</i>	<i>5</i>	<i>6</i>	<i>7</i>	<i>8</i>	<i>9</i>	<i>10</i>	<i>11</i>	<i>12</i>	<i>13</i>
I.	Županijska skupština	41	4	9,8	37	90,2	0	0	1	100	0	0	1	100
	UKUPNO (I.)	41	4	9,8	37	90,2	0	0	1	100	0	0	1	100
II.	Gradovi													
1.	ORAHOVICA	15	2	13,3	13	86,7	0		1		0		1	
2.	SLATINA	19	3	15,8	16	84,2	0		1		1		0	
3.	VIROVITICA	19	6	31,6	13	68,4	1		0		0		1	
	UKUPNO (II.)	53	11	20,8	42	79,2	1	33	2	67	1	33,3	2	67
III.	Općine													
1.	Crnac	11	0	0,0	11	100,0	0		1		0		1	
2.	Čačinci	15	1	6,7	14	93,3	0		1		0		1	
3.	Čadavica	13	0	0,0	13	100,0	0		1		0		1	
4.	Gradina	15	0	0,0	15	100,0	0		1		0		1	
5.	Lukač	13	3	23,1	10	76,9	0		1		0		1	
6.	Mikleuš	13	1	7,7	12	92,3	0		1		0		1	
7.	Nova Bukovica	13	2	15,4	11	84,6	0		1		0		1	
8.	Pitomača	15	1	6,7	14	93,3	0		1		0		1	
9.	Sopje	13	0	0,0	13	100,0	0		1		0		1	
10.	Suhopolje	15	2	13,3	13	86,7	0		1		0		1	
11.	Špišić Bukovica	15	0	0,0	15	100,0	0		1		0		1	
12.	Voćin	15	1	6,7	14	93,3	0		1		0		1	
13.	Zdenci	11	3	27,3	8	72,7	0		1		0		1	
	UKUPNO (III.)	177	14	7,9	163	92,1	0	0	13	100	0	0	13	100
X.	UKUPNO (I.+II.+III.)	271	29	10,7	242	89,3	1	5,9	16	94	1	5,9	16	94

Napomena:

P.T. = Kratica za podatak o spolu predsjednika/ce predstavničkog tijela

I. T. = Kratica za podatak o spolu predsjednika/ce izvršnog tijela

XI	POŽEŠKO SLAV.	BROJ ČL. SKUPŠTINE / VIJEĆA	BR	%	BR	%	P	T			I	T		
	ŽUPANIJA		Ž	Ž	M	M	Ž	%	M	%	Ž	%	M	%
	0	1	2	3	4	5	6	7	8	9	10	11	12	13
I.	Županijska skupština	41	6	14,6	35	85,4	0	0	1	100	0	100	1	100
	UKUPNO (I.)	41	6	14,6	35	85,4	0	0	1	100	0	100	1	100
II.	Gradovi													
1.	LIPIK	13	2	15,4	11	84,6	0		1		0		1	
2.	PAKRAC	13	2	15,4	11	84,6	0		1		0		1	
3.	PLETERNICA	19	1	5,26	18	94,7	0		1		0		1	
4.	POŽEGA	19	3	15,8	16	84,2	0		1		0		1	
	UKUPNO (II.)	64	8	12,5	56	87,5	0	0	4	100	0	0	4	100
III.	Općine													
1	Brestovac	15	1	6,67	14	93,3	0		1		0		1	
2	Čaglin	15	1	6,67	14	93,3	0		1		0		1	
3	Jakšić	15	2	13,3	13	86,7	1		0		0		1	
4	Kaptol	13	1	7,69	12	92,3	0		1		0		1	
5	Kutjevo	15	0	0	15	100	0		1		0		1	
6	Velika	15	0	0	15	100	0		1		0		1	
	UKUPNO (III.)	88	5	5,68	83	94,3	1	16,7	5	83,3	0	0	6	100
XI.	UKUPNO (I.+II.+III.)	193	19	9,84	174	90,2	1	9,1	10	90,9	0	0	11	100

Napomena:

P.T. = Kratica za podatak o spolu predsjednika/ce predstavničkog tijela

I. T. = Kratica za podatak o spolu predsjednika/ce izvršnog tijela

XII	BROD.POSAVSKA	ČL. SKUP./	BR	%	BR	%	P	T			I	T		
	ŽUPANIJA	VIJEĆA	Ž	Ž	M	M	Ž	%	M	%	Ž	%	M	%
	<i>0</i>	<i>1</i>	<i>2</i>	<i>3</i>	<i>4</i>	<i>5</i>	<i>6</i>	<i>7</i>	<i>8</i>	<i>9</i>	<i>10</i>	<i>11</i>	<i>12</i>	<i>13</i>
I.	Županijska skupština	51	8	15,7	43	84,3	1	100	0	0	0	0	1	100
	UKUPNO (I.)	51	8	15,7	43	84,3	1	100	0	0	0		1	
II.	Gradovi													
1.	NOVA GRADIŠKA	19	4	21,1	15	78,9	0		1		0		1	
2.	SLAVONSKI BROD	25	7	28,0	18	72,0	0		1		0		1	
	UKUPNO (II.)	44	11	25,0	33	75,0	0	0	2	100	0	0	2	100
III.	Općine													
1.	Bebrina	15	1	6,7	14	93,3	0		1		0		1	
2.	Brodski Stupnik	11	0	0,0	11	100,0	0		1		0		1	
3.	Bukovlje	11	1	9,1	10	90,9	0		1		0		1	
4.	Cernik	15	0	0,0	15	100,0	0		1		0		1	
5.	Davor	13	0	0,0	13	100,0	0		1		0		1	
6.	Donji Andrijevi	15	1	6,7	14	93,3	0		1		0		1	
7.	Dragalić	13	1	7,7	12	92,3	0		1		0		1	
8.	Garčin	15	0	0,0	15	100,0	0		1		0		1	
9.	Gornja Vrba	13	2	15,4	11	84,6	0		1		0		1	
10.	Gornji Bogičevci	11	2	18,2	9	81,8	0		1		0		1	
11.	Gundinci	11	0	0,0	11	100,0	0		1		0		1	
12.	Klakar	13	1	7,7	12	92,3	0		1		0		1	
13.	Nova Kapela	15	0	0,0	15	100,0	0		1		0		1	
14.	Okučani	11	2	18,2	9	81,8	0		1		0		1	
15.	Oprisavci	13	1	7,7	12	92,3	0		1		0		1	
16.	Oriovac	13	0	0,0	13	100,0	0		1		0		1	
17.	Poderkavlje	7	0	0,0	7	100,0	0		1		0		1	
18.	Reštari	15	0	0,0	15	100,0	0		1		0		1	
19.	Sibinj	9	1	11,1	8	88,9	0		1		0		1	
20.	Sikirevci	11	0	0,0	11	100,0	0		1		0		1	
21.	Slavonski Šamac	13	2	15,4	11	84,6	0		1		0		1	

22.	Stara Gradiška	11	1	9,1	10	90,9								
23.	Staro Petrovo Selo	13	0	0,0	13	100,0	0		1		0		1	
24.	Velika Kopanica	13	1	7,7	12	92,3	0		1		0		1	
25.	Vrbje	13	0	0,0	13	100,0	0		1		0		1	
26.	Vrpolje	15	3	20,0	12	80,0	0		1		1		0	
	UKUPNO (III.)	328	20	6,1	308	93,9	0	0	25	100	1	4	24	96
XII.	UKUPNO (I+II+III)	423	39	9,2	384	90,8	1	3,6	27	96,4	1	3,6	27	96,4

Napomena:

P.T. = Kratica za podatak o spolu predsjednika/ce predstavničkog tijela

I. T. = Kratica za podatak o spolu predsjednika/ce izvršnog tijela

XIII	ZADARSKA	BR.ČL. SKUPŠ. /	BR	%	BR	%	P	T			I	T		
	ŽUPANIJA	VIJEĆA	Ž	Ž	M	M	Ž	%	M	%	Ž	%	M	%
	<i>0</i>	<i>1</i>	<i>2</i>	<i>3</i>	<i>4</i>	<i>5</i>	<i>6</i>	<i>7</i>	<i>8</i>	<i>9</i>	<i>10</i>	<i>11</i>	<i>12</i>	<i>13</i>
I.	Županijska skupština	41	7	17,1	34	82,9	0		1		0		1	
	UKUPNO (I.)	41	7	17,1	34	82,9	0	0	1	100	0	0	1	100
II.	Gradovi													
1.	BENKOVAC	17	0	0,0	17	100,0	0		1		0		1	
2.	BIOGRAD NA MORU	15	2	13,3	13	86,7	0		1		0		1	
3.	NIN	15	1	6,7	14	93,3	0		1		0		1	
4.	OBROVAC	13	1	7,7	12	92,3	0		1		0		1	
5.	PAG	15	2	13,3	13	86,7	0		1		1		0	
6.	ZADAR	27	7	25,9	20	74,1	0		1		0		1	
	UKUPNO (II.)	102	13	12,7	89	87,3	0	0	6	100	1	16,7	5	83,3
III.	Općine													
1.	Bibinje	15	1	6,7	14	93,3	0		1		0		1	
2.	Galovac	11	0	0,0	11	100,0	1		0		1		0	
3.	Gračac	15	3	20,0	12	80,0	0		1		0		1	
4.	Jasenice	11	0	0,0	11	100,0	0		1		0		1	
5.	Kali	13	0	0,0	13	100,0	0		1		0		1	
6.	Kolan	11	0	0,0	11	100,0	0		1		0		1	
7.	Kukljica	13	1	7,7	12	92,3	1		0		1		0	
8.	Lišane Ostrovičke	11	2	18,2	9	81,8	0		1		0		1	
9.	Novigrad	13	0	0,0	13	100,0	0		1		0		1	
10.	Pakoštane	15	0	0,0	15	100,0	0		1		0		1	
11.	Pašman	11	1	9,1	10	90,9	1		0		1		0	
12.	Polača	11	0	0,0	11	100,0	0		1		0		1	
13.	Poličnik	13	0	0,0	13	100,0	0		1		0		1	
14.	Posedarje	13	1	7,7	12	92,3	0		1		0		1	
15.	Povljana	9	0	0,0	9	100,0	0		1		0		1	

16.	Preko	15	2	13,3	13	86,7	0		1		0		1	
17.	Privlaka	13	0	0,0	13	100,0	0		1		0		1	
18.	Ražanac	15	0	0,0	15	100,0	0		1		0		1	
19.	Sali	13	1	7,7	12	92,3	0		1		0		1	
20.	Stankovci	13	0	0,0	13	100,0	0		1		0		1	
21.	Starigrad	11	0	0,0	11	100,0	0		1		0		1	
22.	Sukošan	15	1	6,7	14	93,3	0		1		0		1	
23.	Sveti Filip i Jakov	13	3	23,1	10	76,9	0		1		0		1	
24.	Škabrnje	11	0	0,0	11	100,0	0		1		0		1	
25.	Tkon	11	1	9,1	10	90,9	0		1		0		1	
26.	Vir	13	1	7,7	12	92,3	0		1		0		1	
27.	Zemunik Donji	11	0	0,0	11	100,0	0		1		0		1	
	UKUPNO (III.)	339	18	5,3	321	94,7	3	11,1	24	88,9	3	11,1	24	88,9
XIII	UKUPNO:I.+II.+III.	482	38	7,9	444	92,1	3	8,8	31	91,2	4	11,8	30	88,2

Napomena:

P.T. = Kratica za podatak o spolu predsjednika/ce predstavničkog tijela

I. T. = Kratica za podatak o spolu predsjednika/ce izvršnog tijela

XIV	OSJEČKO BARANJ.	BROJ ČL. SKUPŠTINE /	BROJ	%	BROJ	%	P	T			I	T		
	ŽUPANIJA	VIJEĆA	Ž	Ž	M	M	Ž	%	M	%	Ž	%	M	%
	0	1	2	3	4	5	6	7	8	9	10	11	12	13
I.	Županijska skupština	47	8	17,0	39	83	0		1		0		1	
	UKUPNO (I.)	47	8	17,0	39	83	0	0	1	100	0	0	1	100
II.	Gradovi													
1.	BELI MANASTIR	15	4	26,7	11	73,3	0		1		0		1	
2.	BELIŠĆE	19	3	15,8	16	84,2	0		1		0		1	
3.	DONJI MIHOLJAC	19	1	5,3	18	94,7	0		1		0		1	
4.	ĐAKOVO	19	4	21,1	15	78,9	0		1		0		1	
5.	NAŠICE	19	1	5,3	18	94,7	0		1		0		1	
6.	OSIJEK	25	3	12,0	22	88	0		1		0		1	
7.	VALPOVO	19	4	21,1	15	78,9	0		1		0		1	
	UKUPNO (II.)	135	20	14,8	115	85,2	0	0	7	100	0	0	7	100
III.	Općine													
1.	Antunovac	15	1	6,7	14	93,3	0		1		0		1	
2.	Bilje	15	1	6,7	14	93,3	0		1		0		1	
3.	Bizovac	13	2	15,4	11	84,6	0		1		0		1	
4.	Čeminac	15	4	26,7	11	73,3	0		1		0		1	
5.	Čepin	15	2	13,3	13	86,7	0		1		0		1	
6.	Darda	13	1	7,7	12	92,3	0		1		0		1	
7.	Draž	15	2	13,3	13	86,7	0		1		0		1	
8.	Donja Motičina	9	0	0,0	9	100	0		1		0		1	
9.	Drenje	15	1	6,7	14	93,3	0		1		0		1	
10.	Đurđenovac	15	0	0,0	15	100	0		1		0		1	
11.	Erdut	17	1	5,9	16	94,1	0		1		0		1	
12.	Ernestinovo	11	1	9,1	10	90,9	0		1		0		1	
13.	Feričanci	9	1	11,1	8	88,9	0		1		0		1	
14.	Gorjani	11	1	9,1	10	90,9	0		1		0		1	

15.	Jagodnjak	9	0	0,0	9	100	0		1		0		1	
16.	Kneževi Vinogradi	13	2	15,4	11	84,6	0		1		0		1	
17.	Koška	13	0	0,0	13	100	0		1		0		1	
18.	Levanjska Varoš	13	1	7,7	12	92,3	0		1		0		1	
19.	Magadenovac	13	0	0,0	13	100	0		1		0		1	
20.	Marijanci	13	1	7,7	12	92,3	0		1		0		1	
21.	Podravska Moslavina	13	1	7,7	12	92,3	0		1		0		1	
22.	Petlovac	15	0	0,0	15	100								
23.	Petrijevci	13	1	7,7	12	92,3	0		1		0		1	
24.	Podgorač	15	3	20,0	12	80	1		0		0		1	
25.	Puntinovci	13	0	0,0	13	100	0		1		0		1	
26.	Popovac	11	0	0,0	11	100	0		1		0		1	
27.	Satnica Đakovačka	13	0	0,0	13	100	0		1		0		1	
28.	Semeljci	13	1	7,7	12	92,3	0		1		0		1	
29.	Strizivojna	11	0	0,0	11	100	0		1		0		1	
30.	Šodolovci	11	0	0,0	11	100	0		1		0		1	
31.	Trnava	13	1	7,7	12	92,3	0		1		0		1	
32.	Viljevo	13	0	0,0	13	100	0		1		0		1	
33.	Viškovci	11	0	0,0	11	100	0		1		0		1	
34.	Vladislavci	13	1	7,7	12	92,3	0		1		0		1	
35.	Vuka	11	1	9,1	10	90,9	0		1		0		1	
	UKUPNO (III.)	451	31	6,9	420	93,1	1	2,9	33	97,1	0	0	34	100
XIV.	UKUPNO (I.+II.+III.)	633	59	9,3	574	90,7	1	2,4	41	97,6	0	0	42	100

Napomena:

P.T. = Kratica za podatak o spolu predsjednika/ce predst. tijela
I. T. = Kratica za podatak o spolu predsjednika/ce izvršnog tijela

XV.	ŠIBENSKO KNINSKA	BR. ČL. SKUP. /	BR	%	BR	%	P	T			I	T		
	ŽUPANIJA	VIJEĆA	Ž	Ž	M	M	Ž	%	M	%	Ž	%	M	%
	<i>0</i>	<i>1</i>	<i>2</i>	<i>3</i>	<i>4</i>	<i>5</i>	<i>6</i>	<i>7</i>	<i>8</i>	<i>9</i>	<i>10</i>	<i>11</i>	<i>12</i>	<i>13</i>
I.	Županijska skupština	41	4	9,8	37	90,2	0		1		0		1	
	UKUPNO (I.)	41	4	9,8	37	90,2	0	0	1	100	0	0	1	100
II.	Gradovi													
1.	ŠIBENIK	25	3	12	22	88,0	0		1		1		0	
2.	DRNIŠ	17	3	18	14	82,4	1		0		0		1	
3.	KNIN	17	3	18	14	82,4	0		1		1		0	
4.	SKRADIN	13	2	15	11	84,6	0		1		0		1	
5.	VODICE	15	1	6,7	14	93,3	0		1		1		0	
	UKUPNO (II.)	87	12	14	75	86,2	1	20,0	4	80,0	3	60,0	2	40,0
III.	Općine													
1.	Bilice	11	3	27	8	72,7	0		1		0		1	
2.	Biskupija	15	2	13	13	86,7	0		1		0		1	
3.	Civljane	11	1	9,1	10	90,9	0		1		0		1	
4.	Ervenik	11	1	9,1	10	90,9	0		1		0		1	
5.	Kijevo	11	1	9,1	10	90,9	0		1		0		1	
6.	Kistanje	9	0	0	9	100,0	0		1		0		1	
7.	Murter	13	0	0	13	100,0	0		1		0		1	
8.	Pirovac	13	1	7,7	12	92,3	0		1		0		1	
9.	Primošten	11	0	0	11	100,0	0		1		0		1	
10.	Promina	11	0	0	11	100,0	0		1		0		1	
11.	Rogoznica	11	0	0	11	100,0	0		1		0		1	
12.	Ružić	11	0	0	11	100,0	0		1		0		1	
13.	Unešić	13	0	0	13	100,0	0		1		0		1	
14.	Tisno	11	2	18	9	81,8	0		1		0		1	
	UKUPNO (III.)	162	11	6,8	151	93,2	0	0	14	100	0	0	14	100

XV.	UKUPNO (I.+II.+III.)	290	27	9,3	263	90,7	1	5,3	19	100	3	15,0	17	85,0
------------	-----------------------------	------------	-----------	-----	-----	------	----------	------------	-----------	------------	----------	-------------	-----------	-------------

Napomena:

P.T. = Kratica za podatak o spolu predsjednika/ce predstavničkog tijela

I. T. = Kratica za podatak o spolu predsjednika/ce izvršnog tijela

XVI	VUKOVARSKO SRIJEMSKA	BROJ ČL. SKUPŠTINE /	BROJ	%	BROJ	%	P	T			I	T		
	ŽUPANIJA	VIJEĆA	Ž	Ž	M	M	Ž	%	M	%	Ž	%	M	%
	0	1	2	3	4	5	6	7	8	9	10	11	12	13
	XVI. Županijska skupština	41	5	12,2	36	87,8	0		1		0		1	100
	UKUPNO (I.)	41	5	12,2	36	87,8	0		1		0		1	100
	Gradovi													
1.	VUKOVAR	25	5	20,0	20	80,0	0		1		0		1	
2.	ILOK	15	2	13,3	13	86,7	0		1		0		1	
3.	VINKOVCI	31	5	16,1	26	83,9	0		1		0		1	
4.	ŽUPANJA	17	2	11,8	15	88,2	0		1		0		1	
	UKUPNO (II.)	88	14	15,9	74	84,1	0	0	4	100	0	0	4	100
	Općine													
1.	Andrijaševci	13	0	0,0	13	100,0	0		1		0		1	
2.	Babina Greda	13	0	0,0	13	100,0	0		1		0		1	
3.	Bogdanovci	11	2	18,2	9	81,8	0		1		0		1	
4.	Borovo	15	1	6,7	14	93,3	0		1		0		1	
5.	Bošnjaci	13	1	7,7	12	92,3	0		1		0		1	
6.	Cerna	15	1	6,7	14	93,3	0		1		0		1	
7.	.Drenovci	15	0	0,0	15	100,0	0		1		0		1	
8.	Gradište	15	3	20,0	12	80,0	0		1		0		1	
9.	Gunja	15	1	6,7	14	93,3	0		1		0		1	
10.	Ivankovo	15	0	0,0	15	100,0	0		1		0		1	
11.	Jarmina	11	3	27,3	8	72,7	0		1		0		1	
12.	Lovas	9	1	11,1	8	88,9	0		1		0		1	
13.	Markušica	15	3	20,0	12	80,0	0		1		0		1	
14.	Negoslavci	13	0	0,0	13	100,0	0		1		0		1	
15.	Nijemci	13	0	0,0	13	100,0	0		1		0		1	
16.	Nuštar	11	1	9,1	10	90,9	0		1		0		1	
17.	Otok	13	2	15,4	11	84,6	0		1		0		1	

18.	Privlaka	13	0	0,0	13	100,0	0	1	0	1	0	1		
19.	Stari Jankovci	15	0	0,0	15	100,0	0	1	0	1	0	1		
20.	Stari Mikanovci	13	1	7,7	12	92,3	0	1	0	1	0	1		
21.	Tompojevci	11	1	9,1	10	90,9	0	1	0	1	0	1		
22.	Tordinci	7	0	0,0	7	100,0	0	1	0	1	0	1		
23.	Tovarnik	11	2	18,2	9	81,8	0	1	0	1	0	1		
24.	Trpinja	15	2	13,3	13	86,7	0	1	0	1	0	1		
25.	Vodinci	11	0	0,0	11	100,0	0	1	0	1	0	1		
26.	Vrbanja	9	0	0,0	9	100,0	0	1	0	1	0	1		
	UKUPNO (III.)	330	25	7,6	305	92,4	0	0	26	100	0	0	26	100
XVI.	UKUPNO (I.+II.+III.)	459	44	9,6	415	90,4	0	0	31	100	0	0	31	100

Napomena:

P.T. = Kratica za podatak o spolu predsjednika/ce predstavničkog tijela

I. T. = Kratica za podatak o spolu predsjednika/ce izvršnog tijela

XVII	SPLIT.DALMAT.	B.ČL. SKUP./	BR.	%	BR.	%	P	T			I	T		
	ŽUPANIJA	VIJEĆA	Ž	Ž	M	M	Ž	%	M	%	Ž	%	M	%
	0	1	2	3	4	5	6	7	8	9	10	11	12	13
I.	Županijska skupština	51	4	7,8	47	92,2	0		1		0		1	
	UKUPNO (I.)	51	4	7,8	47	92	0		1	100	0		1	100
II.	Gradovi													
1.	HVAR	15	2	13,3	13	86,7					0		1	
2.	IMOTSKI	13	1	7,7	12	92,3	0		1		0		1	
3.	KAŠTELA	15	5	33,3	10	66,7					0		1	
4.	KOMIŽA	11	2	18,2	9	81,8					1		0	
5.	MAKARSKA	19	3	15,8	16	84,2					0		1	
6.	OMIŠ	19	5	26,3	14	73,7					0		1	
7.	SINJ	19	4	21,1	15	78,9					0		1	
8.	SOLIN	19	4	21,1	15	78,9	0		1		0		1	
9.	SPLIT	25	5	20,0	20	80			1		0		1	
10.	STARI GRAD	11	0	0,0	11	100					0		1	
11.	SUPETAR	13	0	0,0	13	100	0		1		0		1	
12.	TRILJ	19	3	15,8	16	84,2					0		1	
13.	TROGIR	19	2	10,5	17	89,5					0		1	
14.	VIS	11	1	9,1	10	90,9	0		1					
15.	VRGORAC	15	0	0,0	15	100	0		1		0		1	
16.	VRLIKA	15	0	0,0	15	100	0		1		0		1	
	UKUPNO (II.)	258	37	14,3	221	86	0	0	7	100	1	6,7	14	93,3
III.	Općine													
1.	Baška Voda	9	2	22,2	7	77,8	0		1		0		1	
2.	Bol	11	1	9,1	10	90,9	0		1		0		1	
3.	Brela	9	0	0,0	9	100	0		1		0		1	
4.	Cista Provo	13	0	0,0	13	100	0		1		0		1	

5.	Dicmo	9	1	11,1	8	88,9	0		1		0		1	
6.	Dugi Rat	13	1	7,7	12	92,3	0		1		0		1	
7.	Dugopolje	15	1	6,7	14	93,3	0		1		0		1	
8.	Gradac	15	4	26,7	11	73,3					0		1	
9.	Hrvace	13	1	7,7	12	92,3					0		1	
10.	Jelsa	15	2	13,3	13	86,7					0		1	
11.	Klis	13	1	7,7	12	92,3	0		1		0		1	
12.	Lećevica	11	1	9,1	10	90,9	0		1		0		1	
13.	Lokvičići	11	0	0,0	11	100	0		1		0		1	
14.	Lovreć	9	0	0,0	9	100	0		1		0		1	
15.	Marina	15	1	6,7	14	93,3					0		1	
16.	Milna	11	1	9,1	10	90,9	0		1		0		1	
17.	Muč	13	1	7,7	12	92,3	0		1		0		1	
18.	Nerežišća	11	0	0,0	11	100	0		1		0		1	
19.	Okrug	15	2	13,3	13	86,7					0		1	
20.	Otok	15	1	6,7	14	93,3					0		1	
21.	Podbablje	13	1	7,7	12	92,3					0		1	
22.	Podgora	11	1	9,1	10	90,9	0		1		0		1	
23.	Podstrana	13	1	7,7	12	92,3					0		1	
24.	Postira	11	0	0,0	11	100	0		1		0		1	
25.	Prgomet	11	0	0,0	11	100	0		1		0		1	
26.	Primorski Dolac	13	0	0,0	13	100	0		1		0		1	
27.	Proložac	15	0	0,0	15	100			1		0		1	
28.	Pučišća	11	2	18,2	9	81,8	0		1		0		1	
29.	Runovići	7	0	0,0	7	100	0		1		0		1	
30.	Seget	13	2	15,4	11	84,6					0		1	
31.	Selca	9	0	0,0	9	100	0		1		0		1	
32.	Sućuraj	11	0	0,0	11	100	0		1		0		1	
33.	Sutivan	13	2	15,4	11	84,6	0		1		0		1	

34.	Šestanovac	13	1	7,7	12	92,3					0		1	
35.	Šolta	11	2	18,2	9	81,8	0		1		0		1	
36.	Tučepi	11	2	18,2	9	81,8	0		1		0		1	
37.	Zadvarje	9	2	22,2	7	77,8	0		1		0		1	
38.	Zagvozd	11	0	0,0	11	100	0		1					
39.	Zmijavci	13	0	0,0	13	100	0		1		0		1	
	UKUPNO (III.)	465	37	8,0	428	92	0		29		0		38	
XVII.	UKUPNO:I.+II.+III.	774	78	10,1	696	90	0	0	37	100	1	1,9	53	98,1

Napomena:

P.T. = Kratica za podatak o spolu predsjednika/ce predstavničkog tijela

I. T. = Kratica za podatak o spolu predsjednika/ce izvršnog tijela

XVIII	ISTARSKA	BR.ČL.SKUP./	BR	%	BR	%	P	T			I	T		
	ŽUPANIJA	VIJEĆA	Ž	Ž	M	M	Ž	%	M	%	Ž	%	M	%
	0	1	2	3	4	5	6	7	8	9	10	11	12	13
I.	Župan. skupština	41	14	34,1	27	65,9	0	0	1	100	0	0	1	100
	UKUPNO (I.)	41	14	34,1	27	65,9	0	0	1	100	0	0	1	100
II.	Gradovi													
1.	BUJE	15	5	33,3	10	66,7	0		1		1		0	
2.	BUZET	13	2	15,4	11	84,6	0		1		0		1	
3.	LABIN	15	3	20,0	12	80,0	0		1		0		1	
4.	NOVIGRAD	15	8	53,3	7	46,7	0		1		0		1	
5.	PAZIN	13	1	7,7	12	92,3	0		1		0		1	
6.	POREČ	19	6	31,6	13	68,4	0		1		0		1	
7.	PULA	25	6	24,0	19	76,0	0		1		0		1	
8.	ROVINJ	19	4	21,1	15	78,9	0		1		0		1	
9.	UMAG	19	2	10,5	17	89,5	0		1		0		1	
10.	VODNJAN	13	5	38,5	8	61,5	0		1		0		1	
	UKUPNO (II.)	166	42	25,3	124	74,7	0	0	10	100,0	1	10,0	9	90,0
III.	Općine													
1.	Bale	11	1	9,1	10	90,9	0		1		0		1	
2.	Barban	11	2	18,2	9	81,8	0		1		0		1	
3.	Brtonigla	11	4	36,4	7	63,6	0		1		0		1	
4.	Cerovlje	11	1	9,1	10	90,9	0		1		0		1	
5.	Fažana	13	6	46,2	7	53,8	1		0		1		0	
6.	Gračišće	11	0	0,0	11	100,0	0		1		0		1	
7.	Grožnjan	11	4	36,4	7	63,6	0		1		0		1	
8.	Kanfanar	13	2	15,4	11	84,6	0		1		0		1	
9.	Karolja	11	3	27,3	8	72,7	0		1		0		1	
10.	Kaštelir-Labinci	11	2	18,2	9	81,8	0		1		0		1	
11.	Kršan	15	0	0,0	15	100,0	0		1		0		1	
12.	Lanišće	11	0	0,0	11	100,0	0		1		0		1	
13.	Ližnjan	11	1	9,1	10	90,9	0		1		0		1	
14.	Lupoglav	11	1	9,1	10	90,9	0		1		0		1	
15.	Marčana	13	2	15,4	11	84,6	0		1		0		1	

16.	Medulin	15	5	33,3	10	66,7	0		1		0		1	
17.	Motovun	13	2	15,4	11	84,6	0		1		0		1	
18.	Oprtalj	11	2	18,2	9	81,8	0		1		0		1	
19.	Pićan	11	1	9,1	10	90,9	0		1		0		1	
20.	Raša	13	1	7,7	12	92,3	0		1		0		1	
21.	Sveta Nedelja	15	4	26,7	11	73,3	0		1		0		1	
22.	Sveti Lovreč	11	1	9,1	10	90,9	0		1		0		1	
23.	Sveti Petar u Šumi	11	1	9,1	10	90,9	0		1		0		1	
24.	Svetvinčenat	13	2	15,4	11	84,6	0		1		0		1	
25.	Tinjan	11	0	0,0	11	100,0	0		1		0		1	
26.	Višnjan	11	2	18,2	9	81,8	0		1		0		1	
27.	Vižinada	11	1	9,1	10	90,9	0		1		0		1	
28.	Vrsar	15	4	26,7	11	73,3	0		1		0		1	
29.	Žminj	15	1	6,7	14	93,3	0		1		0		1	
	UKUPNO (III.)	351	56	16,0	295	84,0	1	3,4	28	96,6	1	3,4	28	96,6
XVIII.	UKUPNO:I.+II.+III.	558	112	20,1	446	79,9	1	2,5	39	97,5	2	5,0	38	95,0

Napomena:

P.T. = Kratica za podatak o spolu predsjednika/ce predstavničkog tijela

I. T. = Kratica za podatak o spolu predsjednika/ce izvršnog tijela

XIX	DUB. NERETV.	BR.ČL. SKUP./	BR	%	BR	%	P	T			I	T		
	ŽUPANIJA	VIJEĆA	Ž	Ž	M	M	Ž	%	M	%	Ž	%	M	%
	<i>0</i>	<i>1</i>	<i>2</i>	<i>3</i>	<i>4</i>	<i>5</i>	<i>6</i>	<i>7</i>	<i>8</i>	<i>9</i>	<i>10</i>	<i>11</i>	<i>12</i>	<i>13</i>
I.	Županijska skupština	41	4	9,8	37	90,2	0		1		0		1	
	UKUPNO (I.)	41	4	10	37	90,2	0	0	1	100	0	0	1	100
II.	Gradovi													
1.	DUBROVNIK	25	4	16	21	84,0	0		1		1		0	
2.	KORČULA	15	1	6,7	14	93,3	0		1		0		1	
3.	METKOVIĆ	17	4	24	13	76,5	0		1		0		1	
4.	OPUZEN	13	1	7,7	12	92,3	0		1		0		1	
5.	PLOČE	13	0	0	13	100,0	0		1		0		1	
	UKUPNO (II.)	83	10	12	73	88,0	0	0	5	100	1	20	4	80
III.	Općine													
1.	Blato	13	3	23	10	76,9	1		0		0		1	
2.	Dubrovačko primorje	11	0	0	11	100,0	0		1		0		1	
3.	Janjina	11	1	9,1	10	90,9	0		1		0		1	
4.	Konavle	15	1	6,7	14	93,3	0		1		0		1	
5.	Kula Norinska	11	0	0	11	100,0	0		1		0		1	
6.	Lastovo	7	2	29	5	71,4	0		1		0		1	
7.	Lumbarda	11	1	9,1	10	90,9	0		1		0		1	
8.	Mljet	11	1	9,1	10	90,9	0		1		0		1	
9.	Orebić	13	1	7,7	12	92,3	0		1		0		1	
10.	Pojezerje	11	1	9,1	10	90,9	0		1		0		1	
11.	Slivno	11	0	0	11	100,0	0		1		0		1	
12.	Smokvica	13	2	15	11	84,6	0		1		0		1	
13.	Ston	11	0	0	11	100,0	0		1		0		1	
14.	Trpanj	11	3	27	8	72,7	0		1		0		1	
15.	Vela Luka	13	3	23	10	76,9	0		1		0		1	

16.	Zažablje	11	0	0	11	100,0	0		1		0		1	
17.	Župa Dubrovačka	13	0	0	13	100,0	0		1		0		1	
	UKUPNO (III.)	197	19	10	178	90,4	1	5,9	16	94,1	0	0	17	100
XIX.	UKUPNO:I.+II.+III.	321	33	10	288	89,7	1	4,3	22	95,7	1	4,3	22	95,7

Napomena:

P.T. = Kratica za podatak o spolu predsjednika/ce predstavničkog tijela

I. T. = Kratica za podatak o spolu predsjednika/ce izvršnog tijela

XX	MEDIMURSKA	BROJ ČL. SKUPŠTINE /	BROJ	%	BROJ	%	P	T			I	T		
	ŽUPANIJA	VIJEĆA	Ž	Ž	M	M	Ž	%	M	%	Ž	%	M	%
	0	1	2	3	4	5	6	7	8	9	10	11	12	13
I	Županijska skupština	41	14	34,1	27	65,9	0	0	1	100	0	0	1	100
	UKUPNO (I.)	41	14	34,1	27	65,9	0	0	1	100	0	0	1	100
II.	Gradovi													
1.	ČAKOVEC	25	4	16,0	21	84,0	0		1		0		1	
2.	MURSKO SREDIŠĆE	13	5	38,5	8	61,5	0		1		0		1	
	UKUPNO (II.)	38	9	23,7	29	76,3	0	0	2	100	0	0	2	100
III.	Općine													
1.	Belica	15	2	13,3	13	86,7	0		1		0		1	
2.	Dekanovec	11	4	36,4	7	63,6	0		1		0		1	
3.	Domašinec	13	0	0,0	13	100,0	0		1		0		1	
4.	Donja Dubrava	11	2	18,2	9	81,8	0		1		0		1	
5.	Donji Kraljevec	15	0	0,0	15	100,0	0		1		0		1	
6.	Donji Vidovec	13	1	7,7	12	92,3	0		1		0		1	
7.	Goričan	13	1	7,7	12	92,3	0		1		0		1	
8.	Gornji Mihaljevec	13	0	0,0	13	100,0	0		1		0		1	
9.	Kotoriba	15	4	26,7	11	73,3	0		1		0		1	
10.	Mala Subotica	13	2	15,4	11	84,6	0		1		0		1	
11.	Nedelišće	19	4	21,1	15	78,9	0		1		0		1	
12.	Orehovica	15	2	13,3	13	86,7	0		1		0		1	
13.	Prelog	15	1	6,7	14	93,3	0		1		0		1	
14.	Podturen	13	0	0,0	13	100,0	0		1		0		1	
15.	Pribislavec	11	1	9,1	10	90,9	0		1		0		1	
16.	Selnica	13	0	0,0	13	100,0	0		1		0		1	
17.	Strahoninec	13	6	46,2	7	53,8	1		0		0		1	
18.	Sveta Marija	11	2	18,2	9	81,8	1		0		0		1	
19.	Sveti Juraj na Bregu	13	1	7,7	12	92,3	0		1		0		1	
20.	Sveti Martin na Muri	13	2	15,4	11	84,6	0		1		0		1	
21.	Šenkovec	13	2	15,4	11	84,6	0		1		0		1	
22.	Štrigova	13	2	15,4	11	84,6	0		1		0		1	

23.	Vratišinec	13	2	15,4	11	84,6	1		0		0		1	
	UKUPNO (III.)	307	41	13,4	266	86,6	3		20		0		23	
	UKUPNO:I.+II.+III.	386	64	16,6	322	83,4	3	11,5	23	88,5	0	0	26	100

Napomena:

P.T. = Kratica za podatak o spolu predsjednika/ce predstavničkog tijela

I. T. = Kratica za podatak o spolu predsjednika/ce izvršnog tijela

XXI	GRAD ZAGREB	BROJ ČL./	BROJ	%	BROJ	%	P	T			I	T		
	ŽUPANIJA	SKUPŠTINE	Ž	Ž	M	M	Ž	%	M	%	Ž	%	M	%
	<i>0</i>	<i>1</i>	<i>2</i>	<i>3</i>	<i>4</i>	<i>5</i>	<i>6</i>	<i>7</i>	<i>8</i>	<i>9</i>	<i>10</i>	<i>11</i>	<i>12</i>	<i>13</i>
XXI.	ZAGREB	51	14	27,45	37	72,5	1	100	0	0	0	0	1	100

Napomena:

P.T. = Kratica za podatak o spolu predsjednika/ce predstavničkog tijela

I. T. = Kratica za podatak o spolu predsjednika/ce izvršnog tijela

4. USPOREDBA REZULTATA LOKALNIH IZBORA 2005. I 2001. ZA ŽUPANIJSKE SKUPŠTINE I SKUPŠTINU GRADA ZAGREBA

Radi usporedbe analizirali smo iste rezultate lokalnih izbora iz 2001. godine.

Analiza rezultata izbora za županije i Grad Zagreb 2001. godine pokazuje da je za članove i članice predstavničkih tijela, od ukupno 923 izabranih bilo: 122 žena (13,22 %), 2005. godine 133 žena (14,4 %), i 801 muškarac (86,78 %), a 2005. godine 790 muškaraca (85,6 %).

Izborni prag tada je prešlo 112 listi na kojima su 4 puta¹⁴ nositeljice bile žene, a 108 puta muškarci, 2005. godine 104 liste na kojoj su 11 puta nositeljice žene.

Uspoređeni rezultati pokazuju određeni, iako nedovoljan, napredak u kandidiranju i zastupljenosti žena na razini lokalne vlasti.

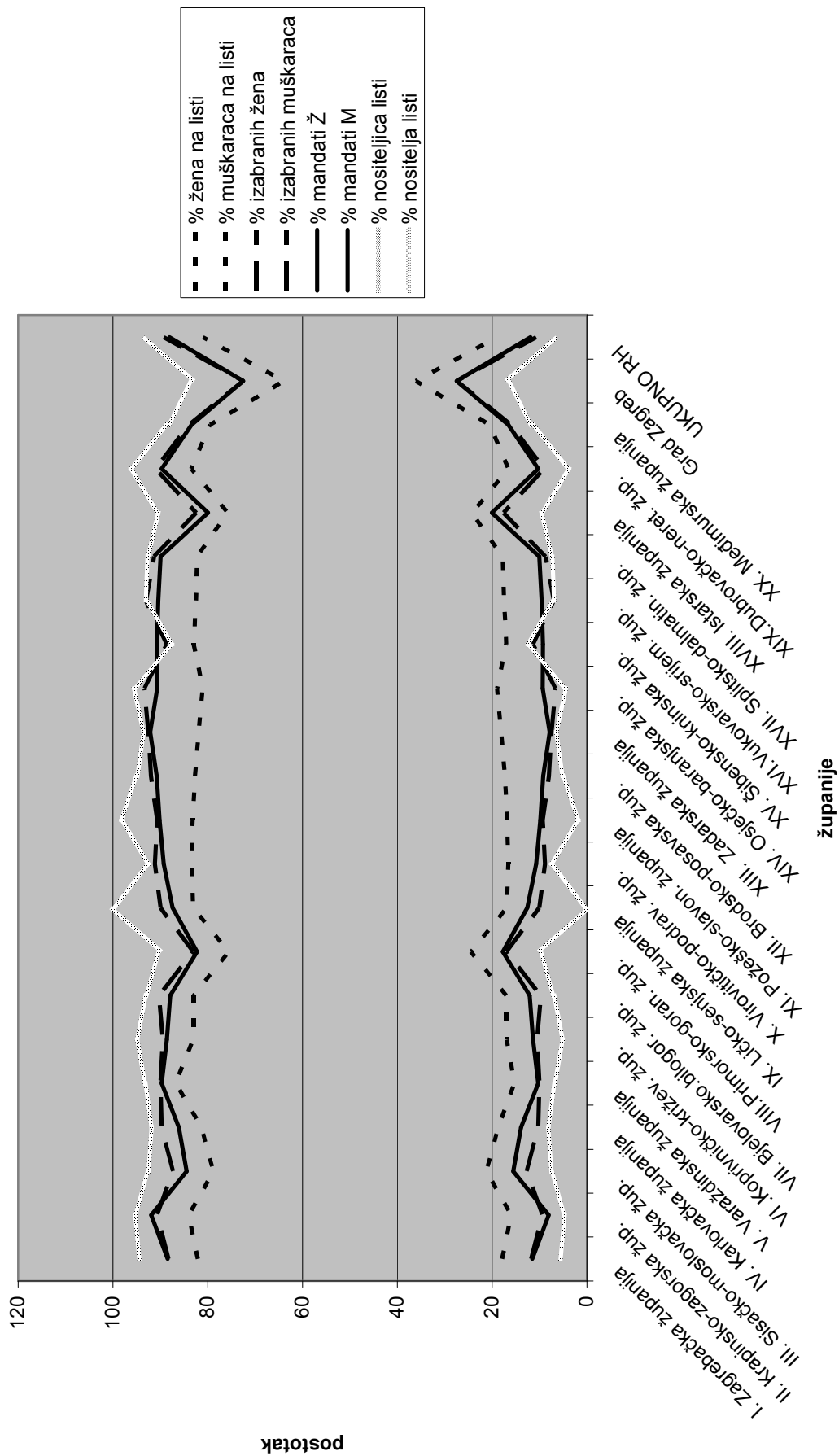
5. ZAKLJUČNO (1. - 4.)

Svi navedeni podaci ukazuju na nepridržavanje odredbi čl. 15. st. 3, Zakona o izboru članova predstavničkih tijela jedinica lokalne i područne (regionalne) samouprave¹⁵ prema čijoj je odredbi predlagatelj prilikom sastavljanja liste dužan voditi računa o načelu ravnopravnosti spolova, odnosno odredbi čl. 15. Zakona o ravnopravnosti spolova o obvezi političkih stranaka da određuju metode za promicanje uravnoteženije zastupljenosti žena i muškaraca u tijelima stranke, na popisima kandidata za izbore u Hrvatski sabor i tijelima jedinica lokalne i područne (regionalne) samouprave.

¹⁴ Liste na kojima su 2001. godine žene bile nositeljice i koje su prešle izborni prag: u Zagrebačkoj županiji 1, Krapinsko-zagorskoj županiji 1, u Brodsko-posavskoj županiji 1, i u Gradu Zagrebu 1.

¹⁵ Prema podacima o radu Ustavnog suda RH (U-VIIA/1894/2005, U-VIIA/1895/2005, U-VIIA/1899/2005), na lokalnim izborima 2005. evidentno je da su se rješavale i žalbe kandidata/kandidatkinja u kojima su se pozivali/le na povredu izbornog prava pozivom na načelo ravnopravnosti spolova.

Republika Hrvatska svi kandidati/kinje i sva tijela



Pravobraniteljica smatra da je nepostupanje u skladu s tim zakonima dovelo do neravnopravne zastupljenosti žena:

- svega 19,0 % žena bilo je na kandidacijskim listama;
- tek 262 žene (6,8 %) nosilo je kandidacijske liste, naspram 3.569 muškaraca/nositelja;
- bilo ih je samo 16,4 % među prvih deset osoba na listama;
- tek 10,7 % žena je izabrano;
- i 11,9 % žena verificiralo je mandate u predstavničkim tijelima lokalne i područne samouprave (sa zanemarivim porastom).

Sve to za posljedicu ima i neprovođenje odredbe čl. 5. Zakona o ravnopravnosti spolova prema kojoj ravnopravnost spolova znači da su žene i muškarci jednako prisutni u svim područjima javnog i privatnog života, da imaju jednak status, jednake mogućnosti za ostvarivanje svih prava, kao i jednaku korist od ostvarenih rezultata.

Ovakvu praksu i nepridržavanje zakona pravobraniteljica smatra ozbiljnom preprekom pri ostvarivanju ustavnog načela ravnopravnosti spolova u sferi političke zastupljenosti žena.

Stoga, pravobraniteljica i dalje podržava inicijative za izmjenu izbornog zakona kojima se predlaže:

- da na kandidacijskim listama najmanje 40 % čine osobe istog spola,
- da se kandidati i kandidatkinje ravnopravno izmjenjuju na listama od prvog mjesta nadalje.

Kvota nužno ne znače da bi izabrane žene zastupale ženske interese. Međutim, činjenica je da ukoliko političke stranke same ne poštuju važeće zakone, koji ne predviđaju prisilu, što su pokazali lokalni izbori, kvotom bi se osigurala veća reprezentacija žena u predstavničkim tijelima i ravnopravnost spolova.

Pravobraniteljica također skreće pozornost na činjenicu da Zakon o ravnopravnosti spolova zahtijeva da svi statistički podaci i informacije koji se prikupljaju, evidentiraju i obrađuju u državnim tijelima, javnim službama i ustanovama, moraju biti iskazani po spolu.

Djelovanje nadležnih izbornih povjerenstava nije u cijelosti usklađeno s navedenom odredbom Zakona o ravnopravnosti spolova, što otežava obradu podataka o izborima po spolu. Nakon ukidanja jedinstvenog matičnog broja građana, podaci o spolu više se ne iskazuju nigdje osim u prijedlozima kandidacijskih lista, čime je onemogućena automatska obrada podataka, kao i daljnje praćenje i interpretacija izbornih podataka po spolu istovremeno s utvrđivanjem izbornih rezultata.

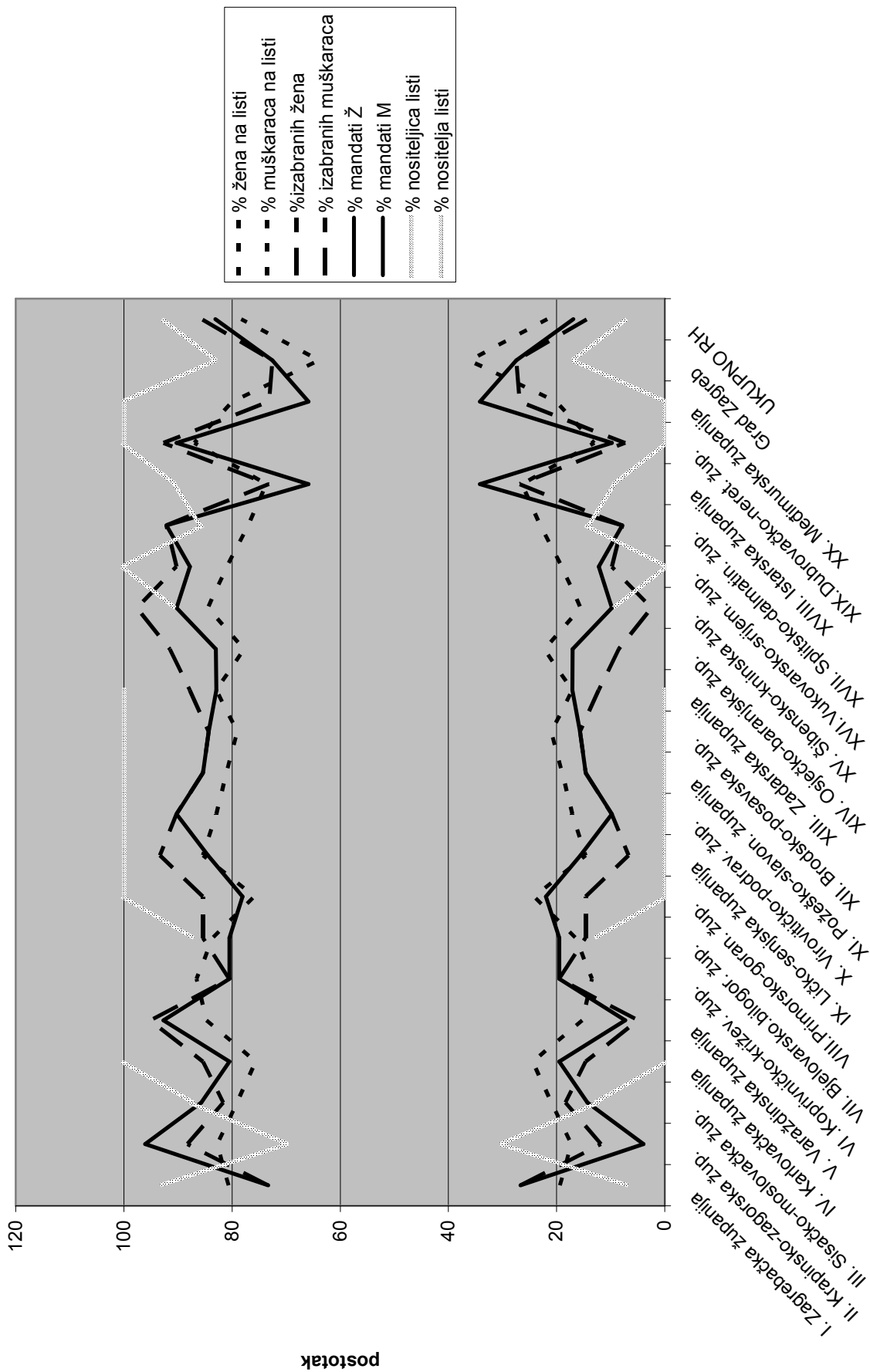
U nastavku se daju prilozi:

5.1. Grafički prikazi izbornih rezultata prema spolu za: županijske skupštine i skupštinu Grada Zagreba (str. 177), za gradska vijeća (str. 178), za općinska vijeća (str. 179), i to zbirno za područje RH;

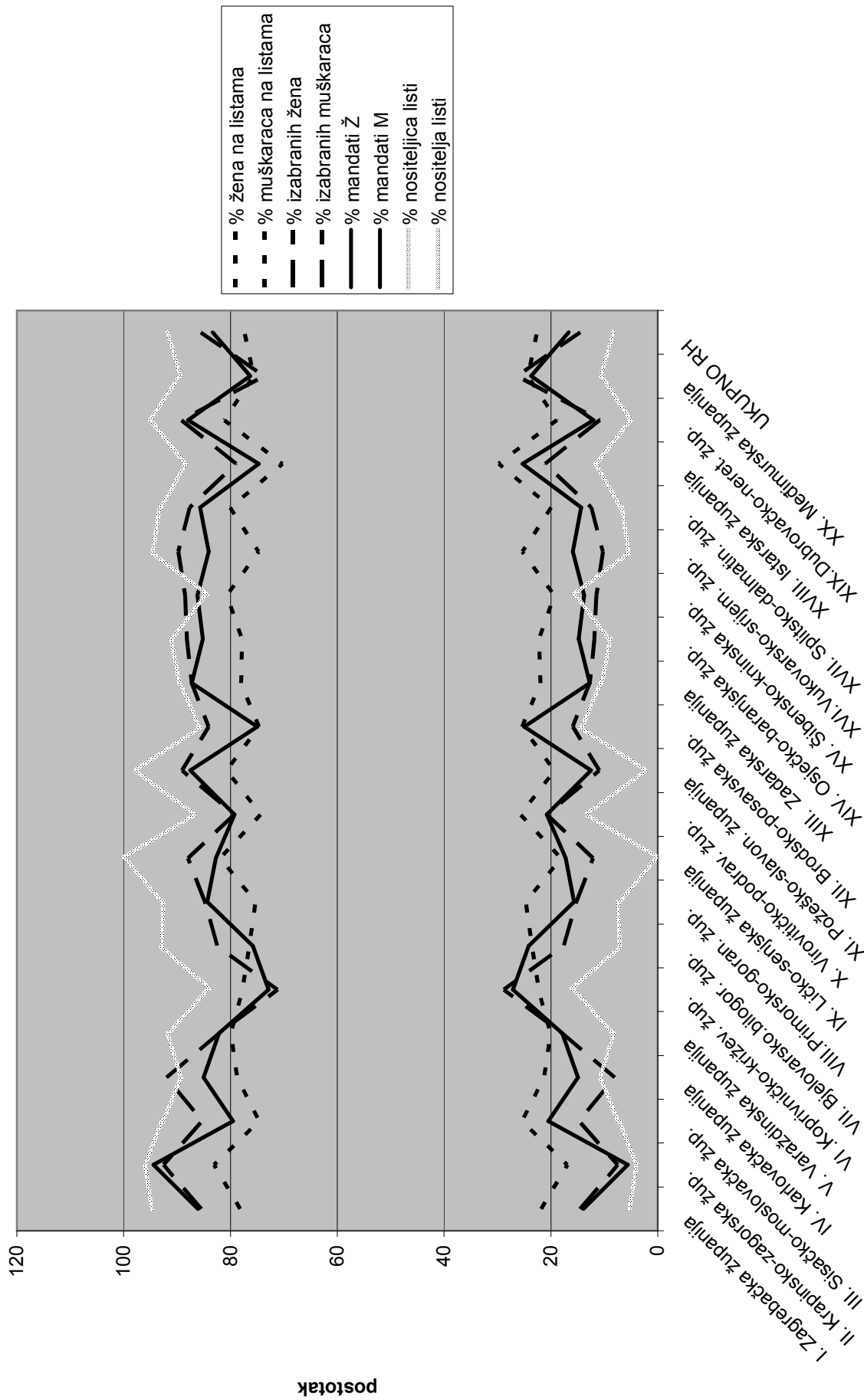
6. Dodatak - grafički zbirni podaci o Lokalnim izborima 2005 po spolu za županije pojedinačno (str. 180 - 201);

7. Prikaz Grada Zaprešića kao jedinice lokalne samouprave sukladno ustroju i funkcioniranju nakon održanih Lokalnih izbora 2005. godine (str. 202 – 207).

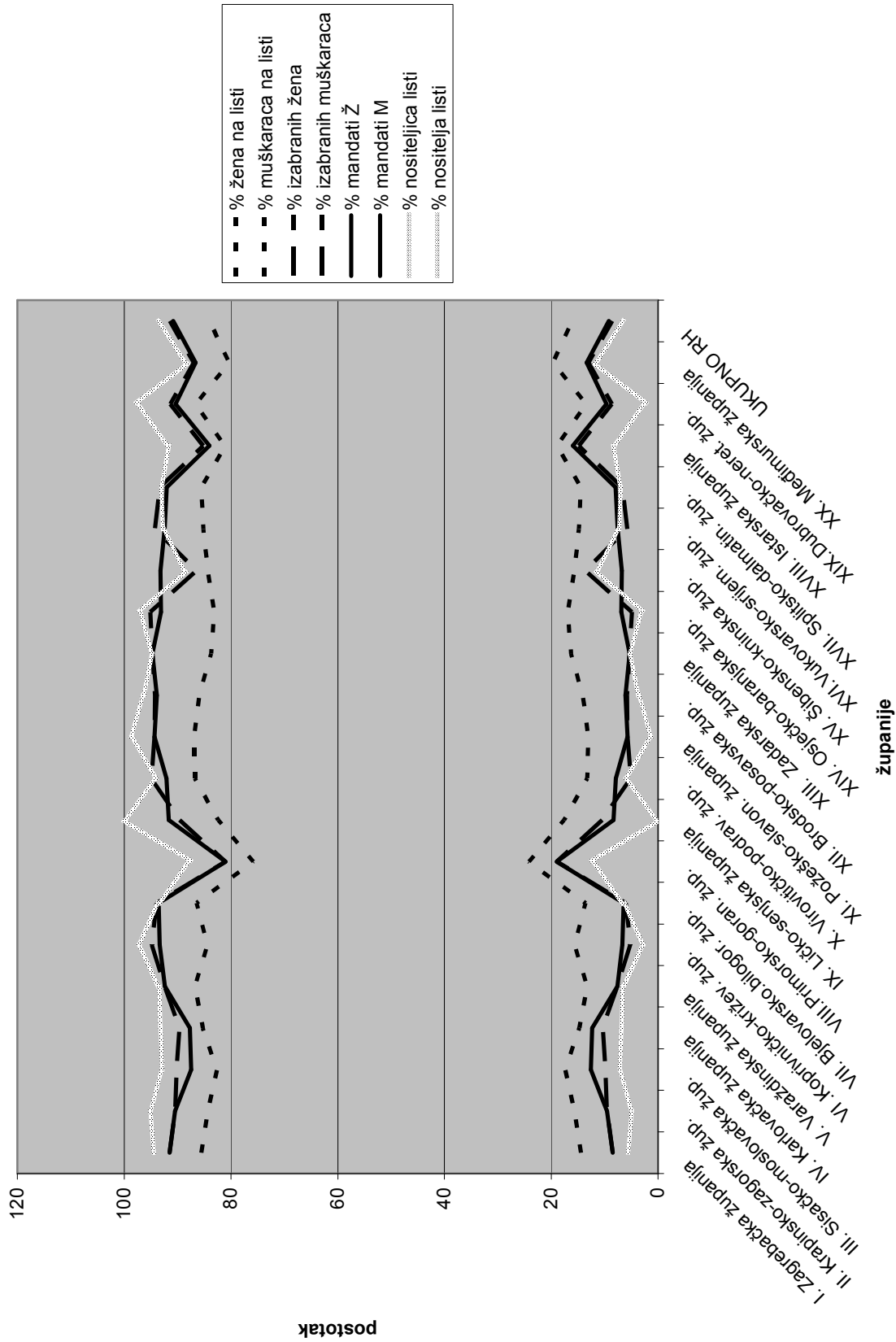
Izbori za županijske skupštine 2005



Izbori za gradska vijeća 2005



Izbori za općinska vijeća 2005



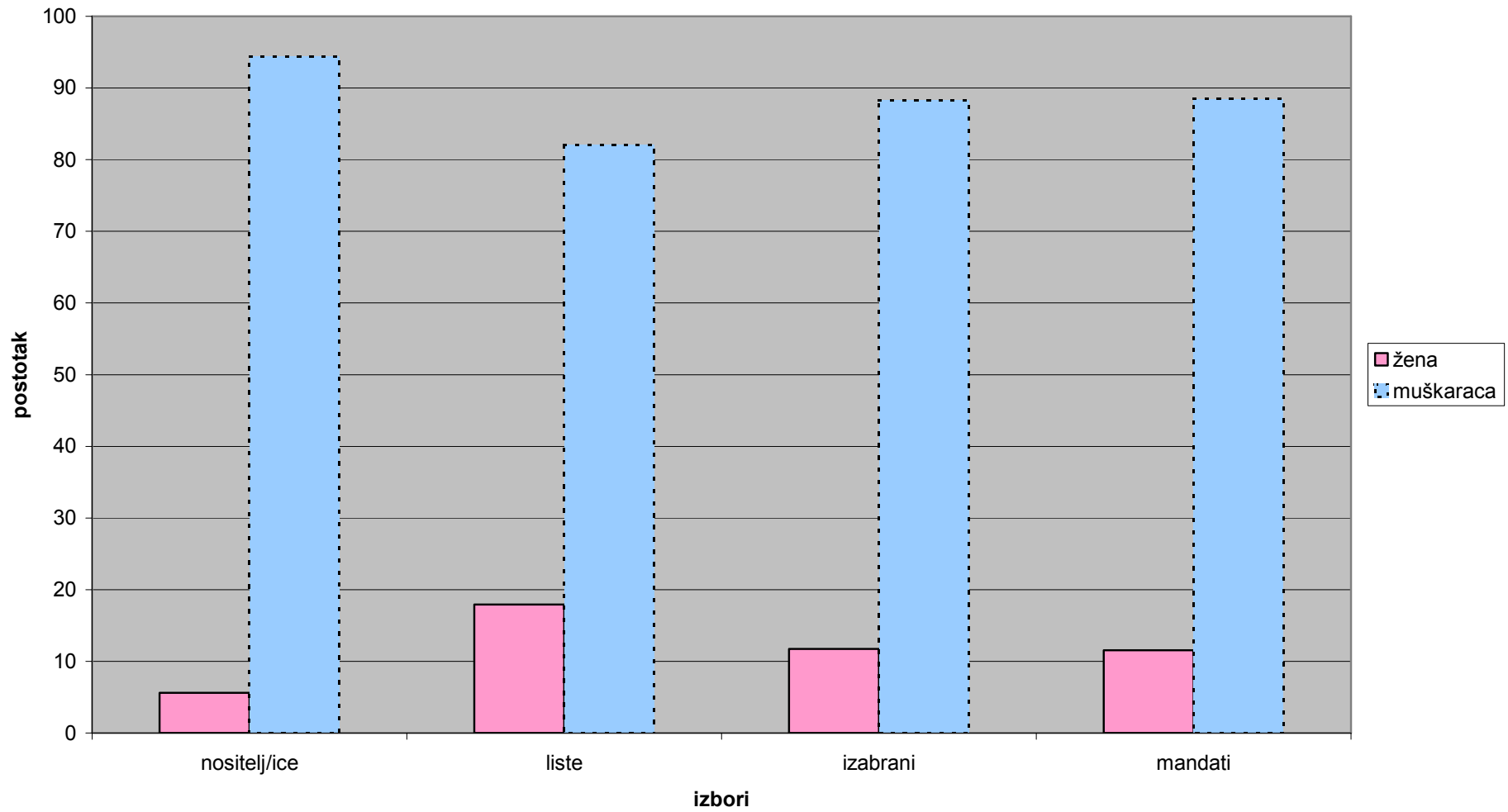
6. DODATAK - ZAVRŠNI GRAFIČKI PRIKAZI PO ŽUPANIJAMA POJEDINAČNO

Dodatak grafički komparativno prikazuje zbirne podatke po spolu o Lokalnim izborima 2005. za svaku županiju pojedinačno:

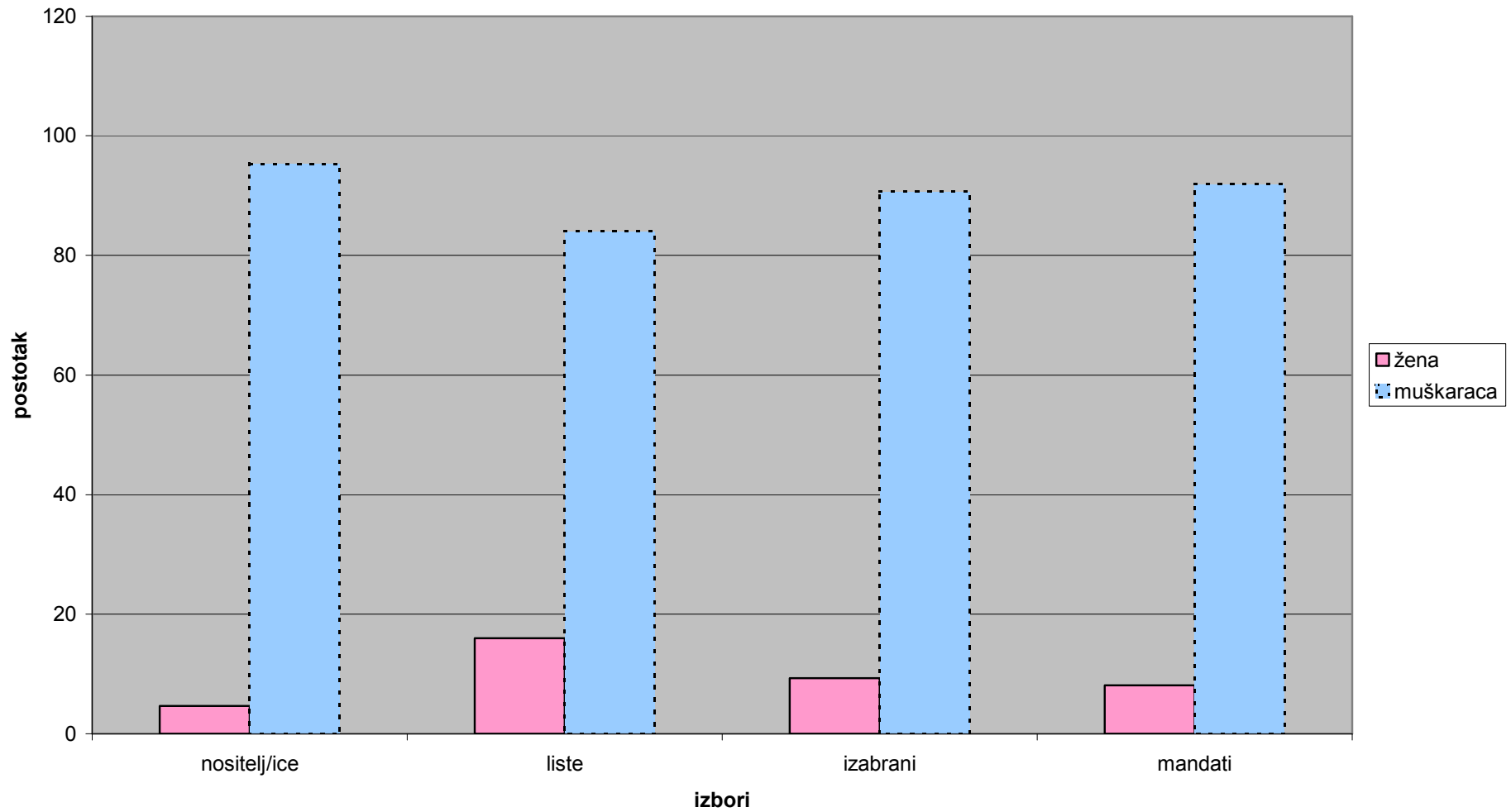
- analizu kandidacijskih listi prema spolu (nositelj/ice, liste),
- analizu izbornih rezultata prema spolu (izabrani/ne),
- analizu sastava predstavničkih tijela nakon konstituiranja prema spolu (mandati), i to:

- I. Zagrebačka županija (str. 181)
- II. Krapinsko-zagorska županija (str. 182)
- III. Sisačko-moslavačka županija (str. 183)
- IV. Karlovačka županija (str. 184)
- V. Varaždinska županija (str. 185)
- VI. Koprivničko-križevačka županija (str. 186)
- VII. Bjelovarsko-bilogorska županija (str. 187)
- VIII. Primorsko-goranska županija (str. 188)
- IX. Ličko-senjska županija (str. 189)
- X. Virovitičko-podravska županija (str. 190)
- XI. Požeško-slavonska županija (str. 191)
- XII. Brodsko-posavska županija (str. 192)
- XIII. Zadarska županija (str. 193)
- XIV. Osječko-baranjska županija (str. 194)
- XV. Šibensko-kninska županija (str. 195)
- XVI. Vukovarsko-srijemska županija (str. 196)
- XVII. Splitsko-dalmatinska županija (str. 197)
- XVIII. Istarska županija (str. 198)
- XIX. Dubrovačko-neretvanska županija (str. 199)
- XX. Međimurska županija (str. 200)
- XXI. Grad Zagreb (str. 201)

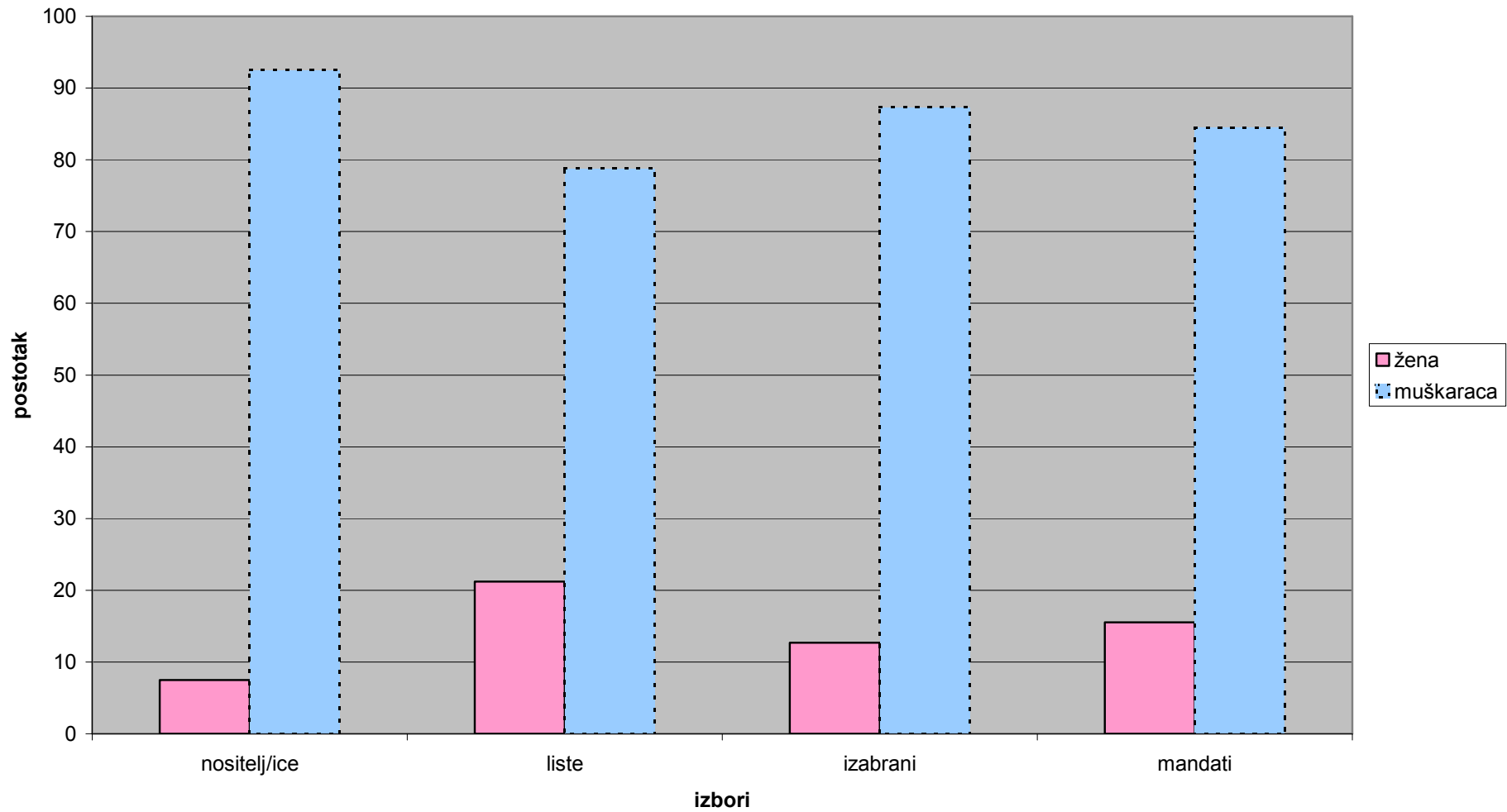
I. Zagrebačka županija



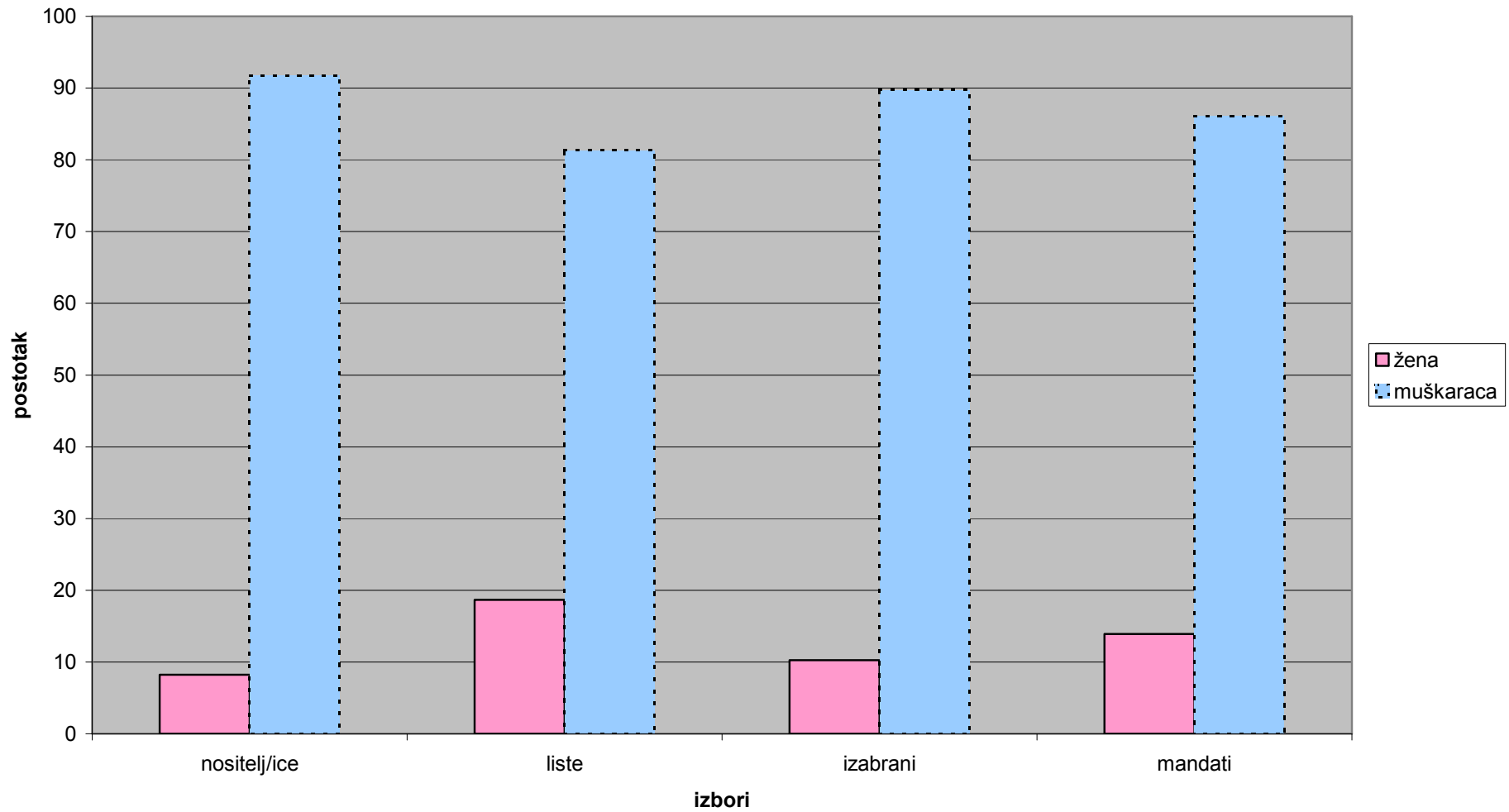
II. Krapinsko zagorska županija



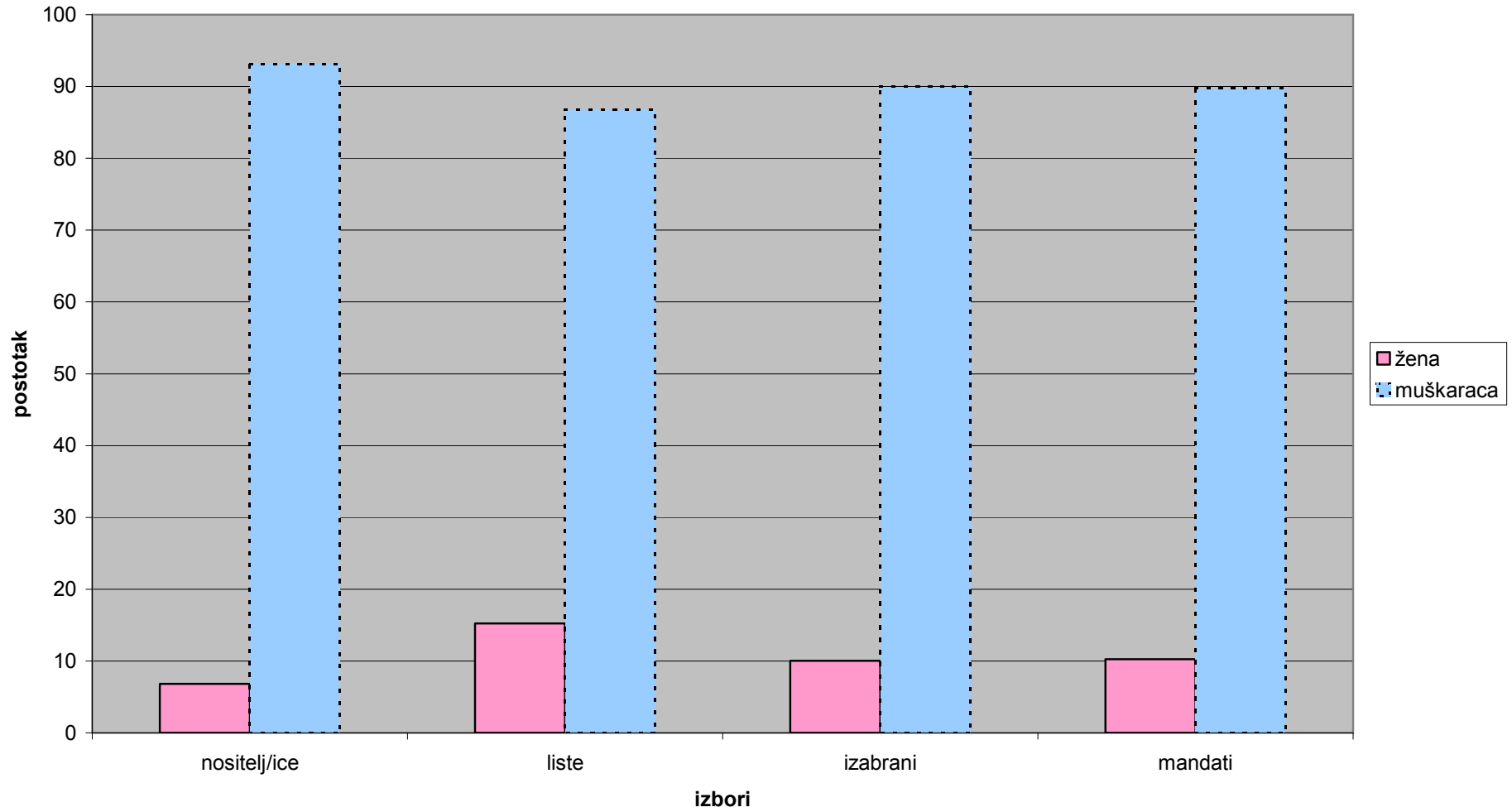
III. Sisačko-moslavačka županija



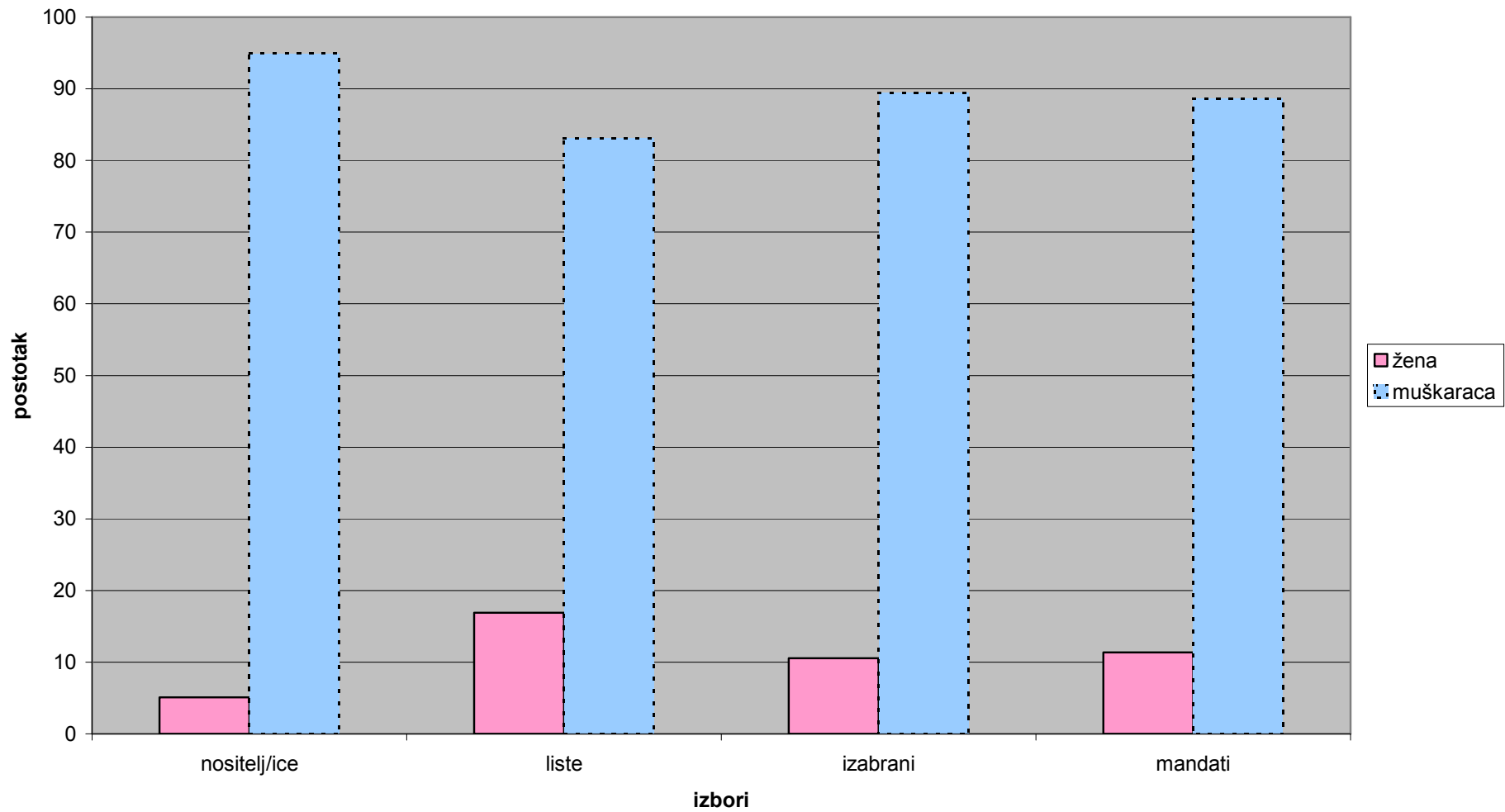
IV. Karlovačka županija



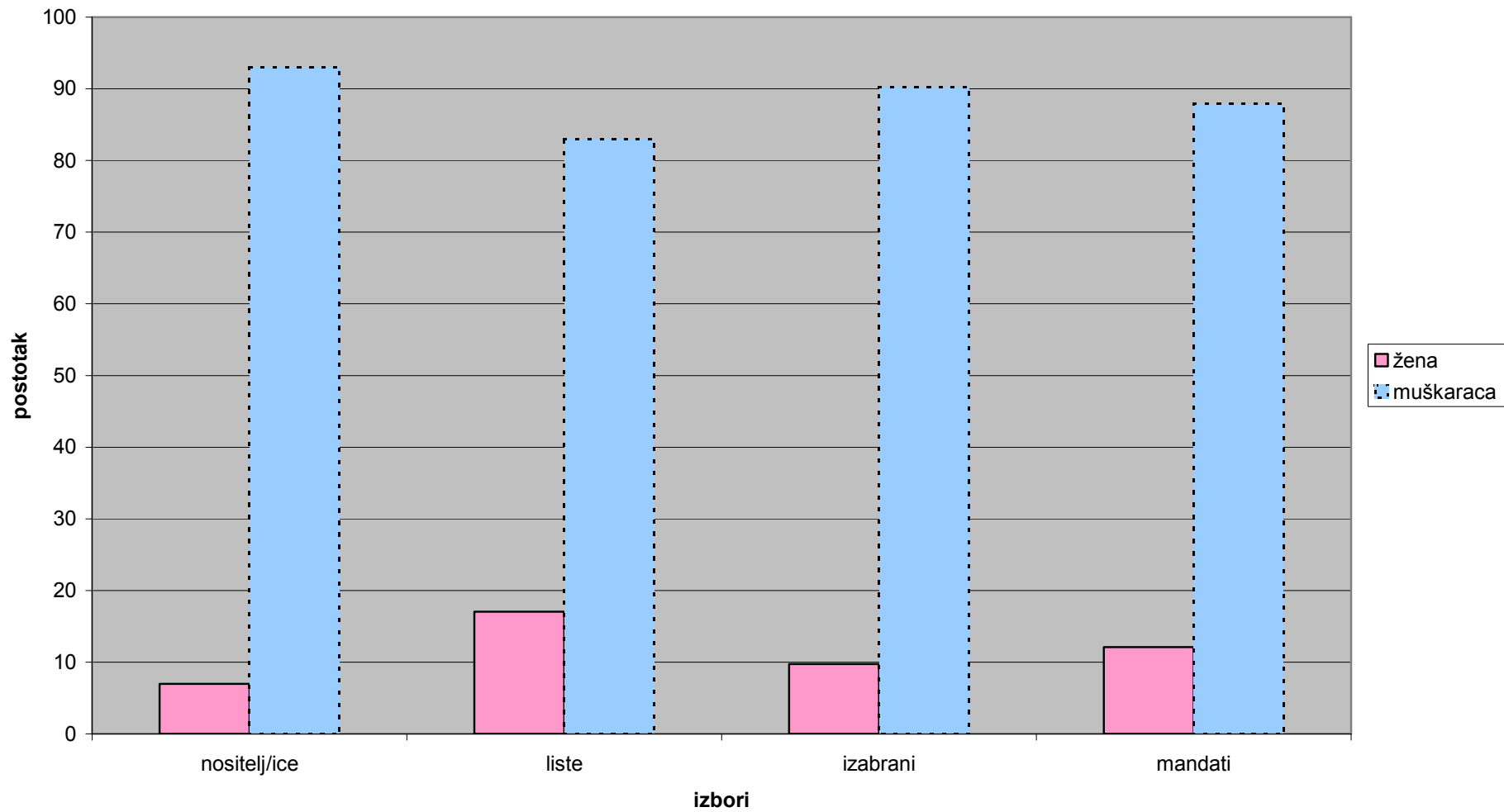
V. Varaždinska županija



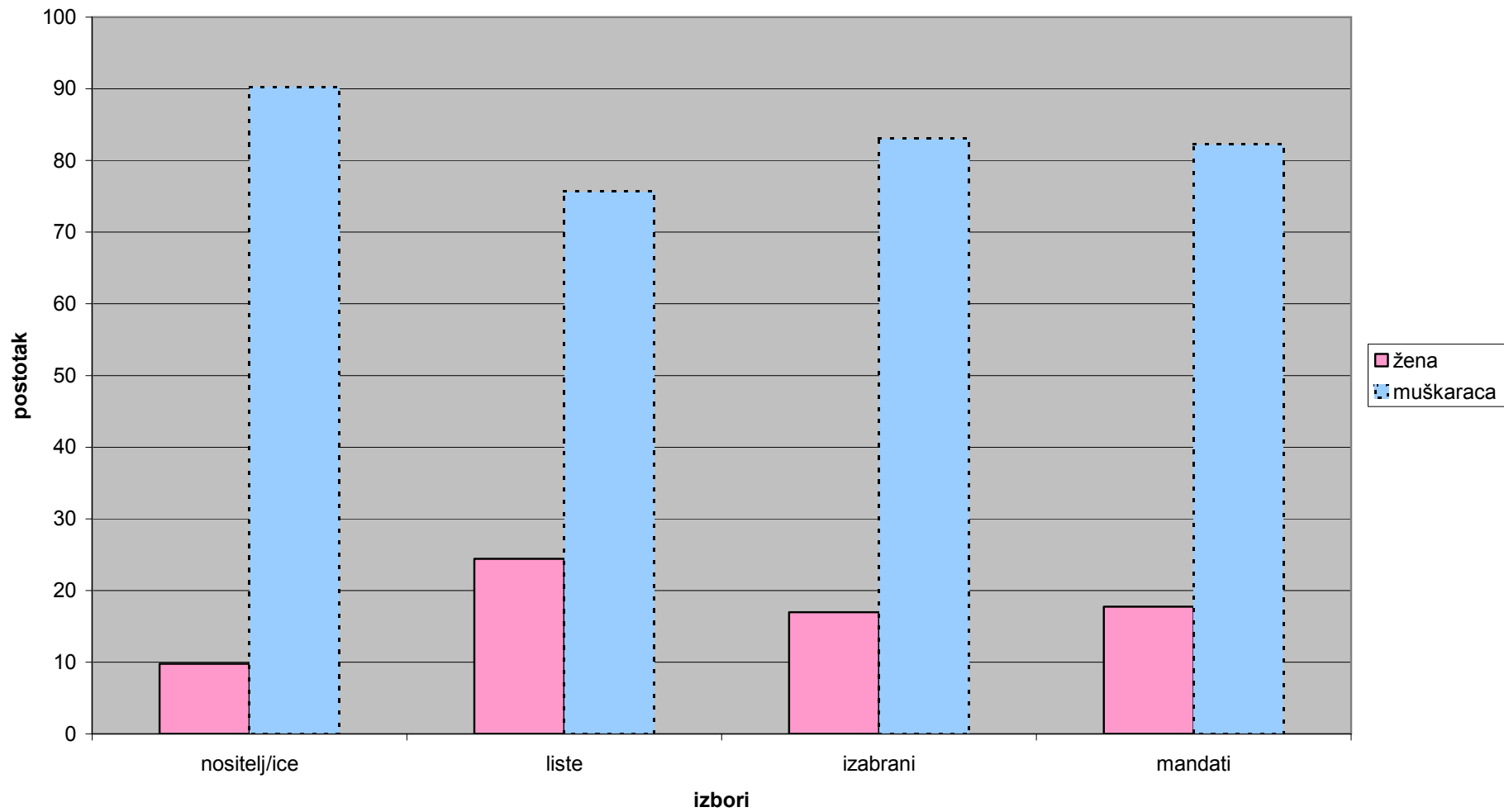
VI. Koprivničko-križevačka županija



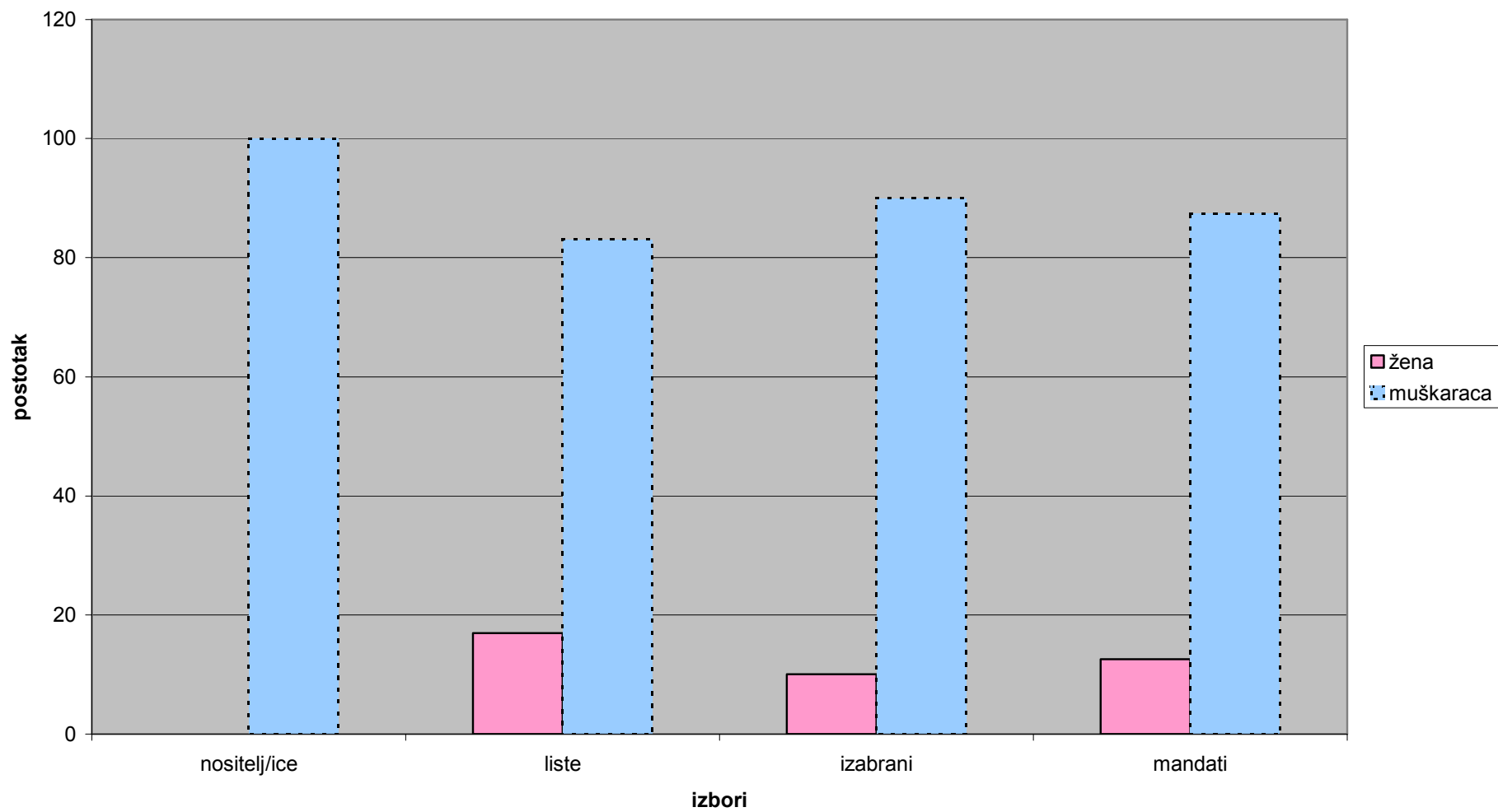
VII. Bjelovarsko-bilogorska županija



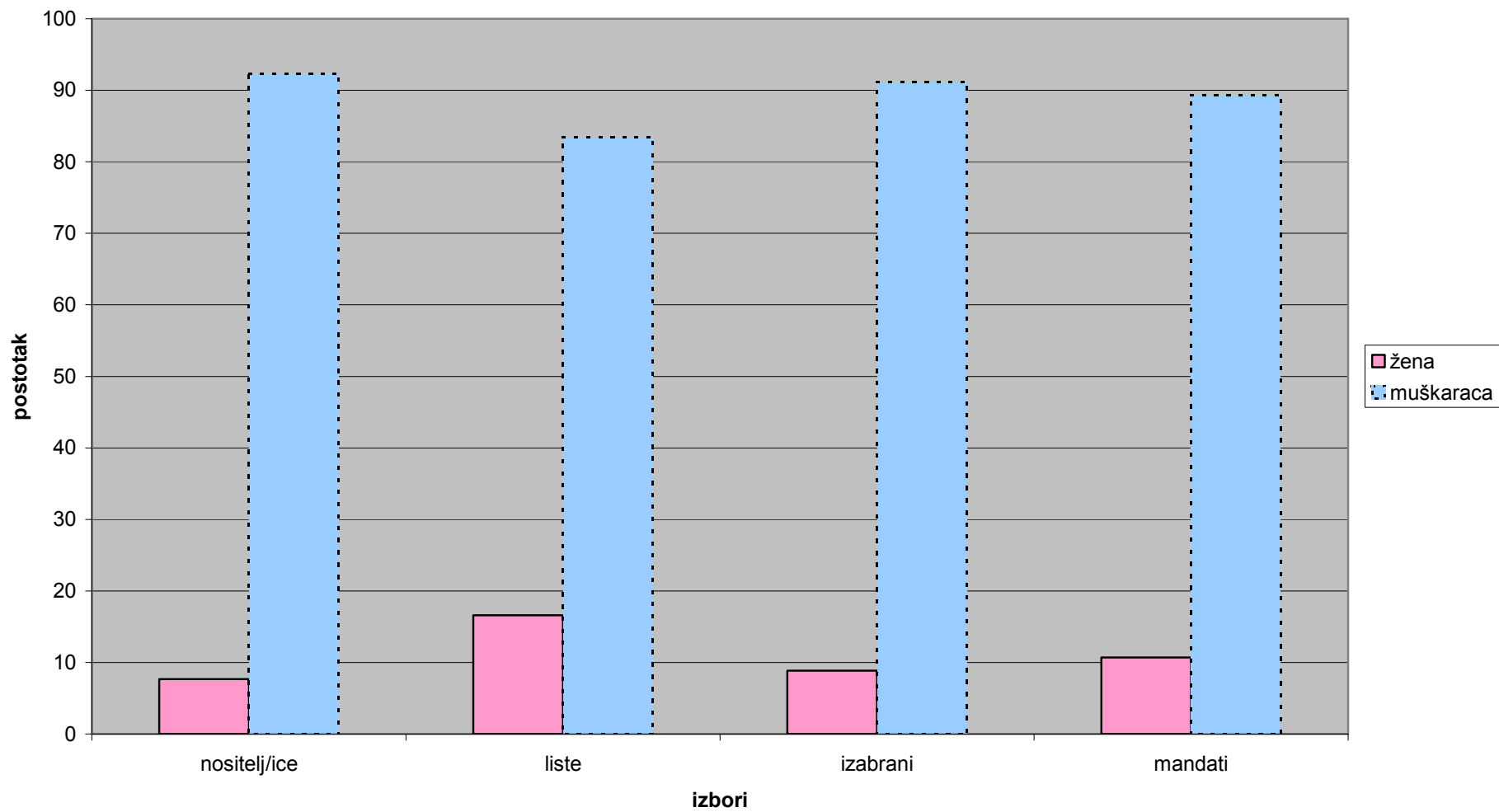
VIII. Primorsko-goranska županija



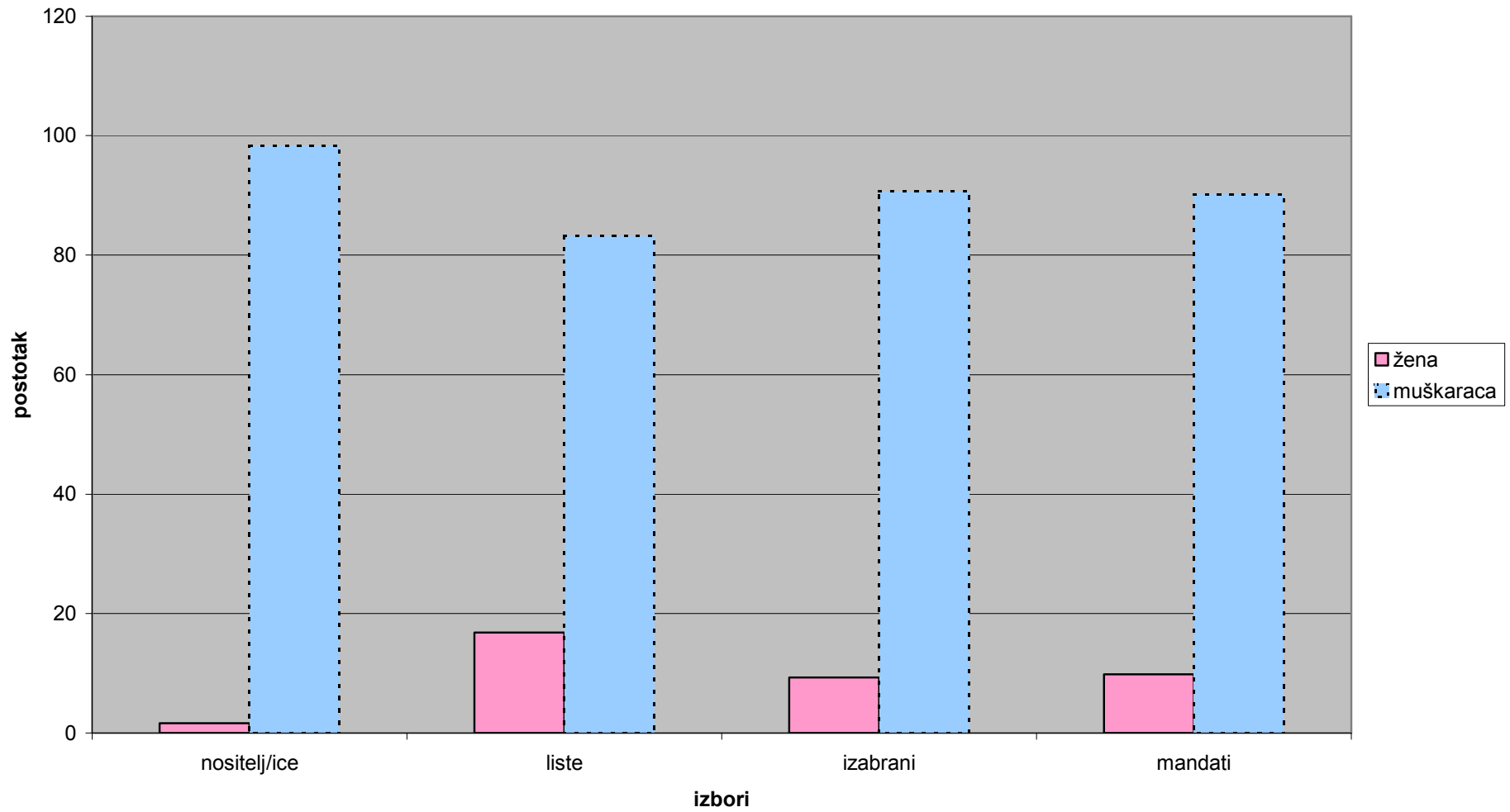
IX. Ličko-seanjska županija



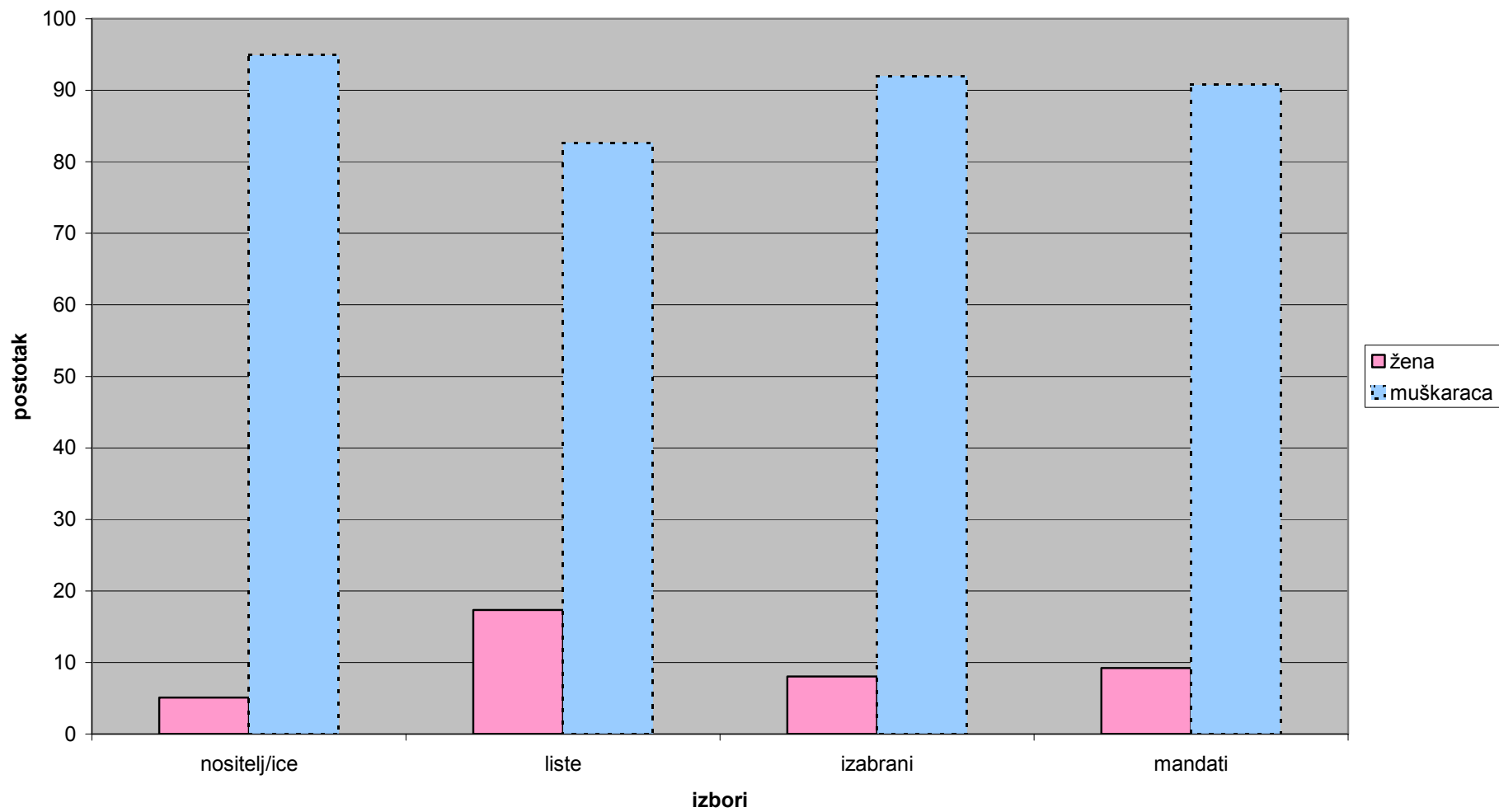
X. Virovitičko-podravska županija



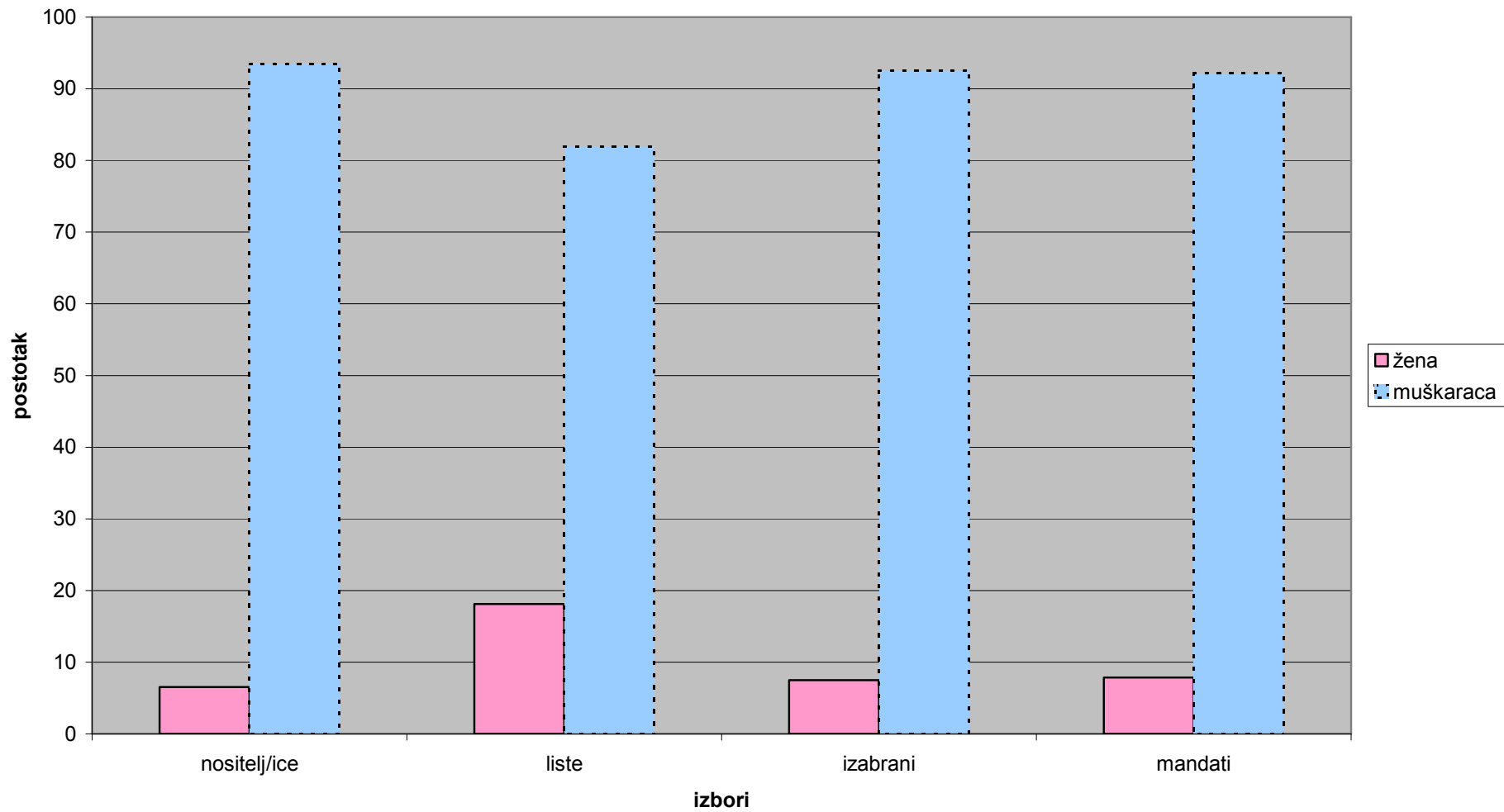
XI. Požeško-slavonska županija



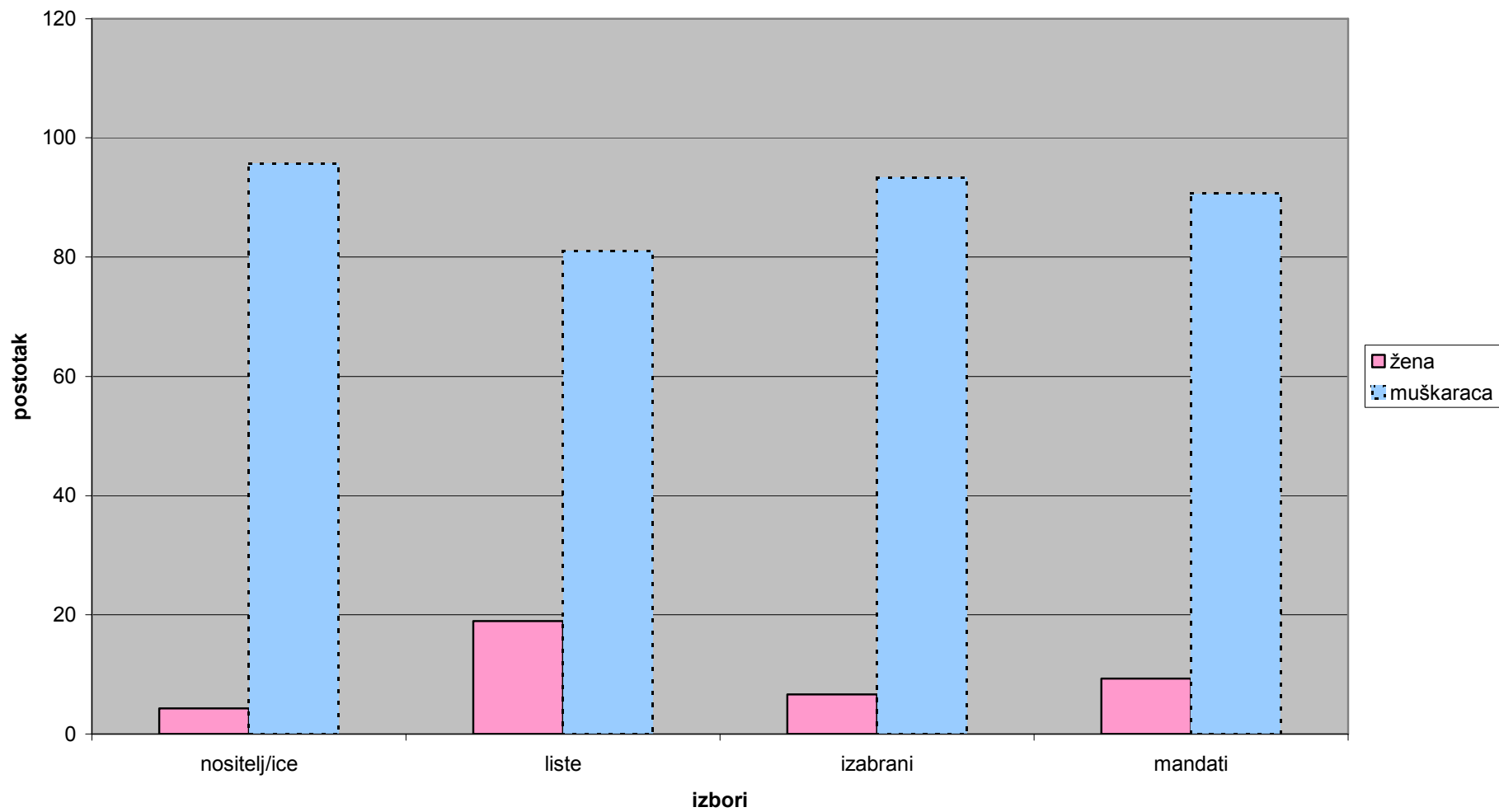
XII. Brodsko-posavska županija



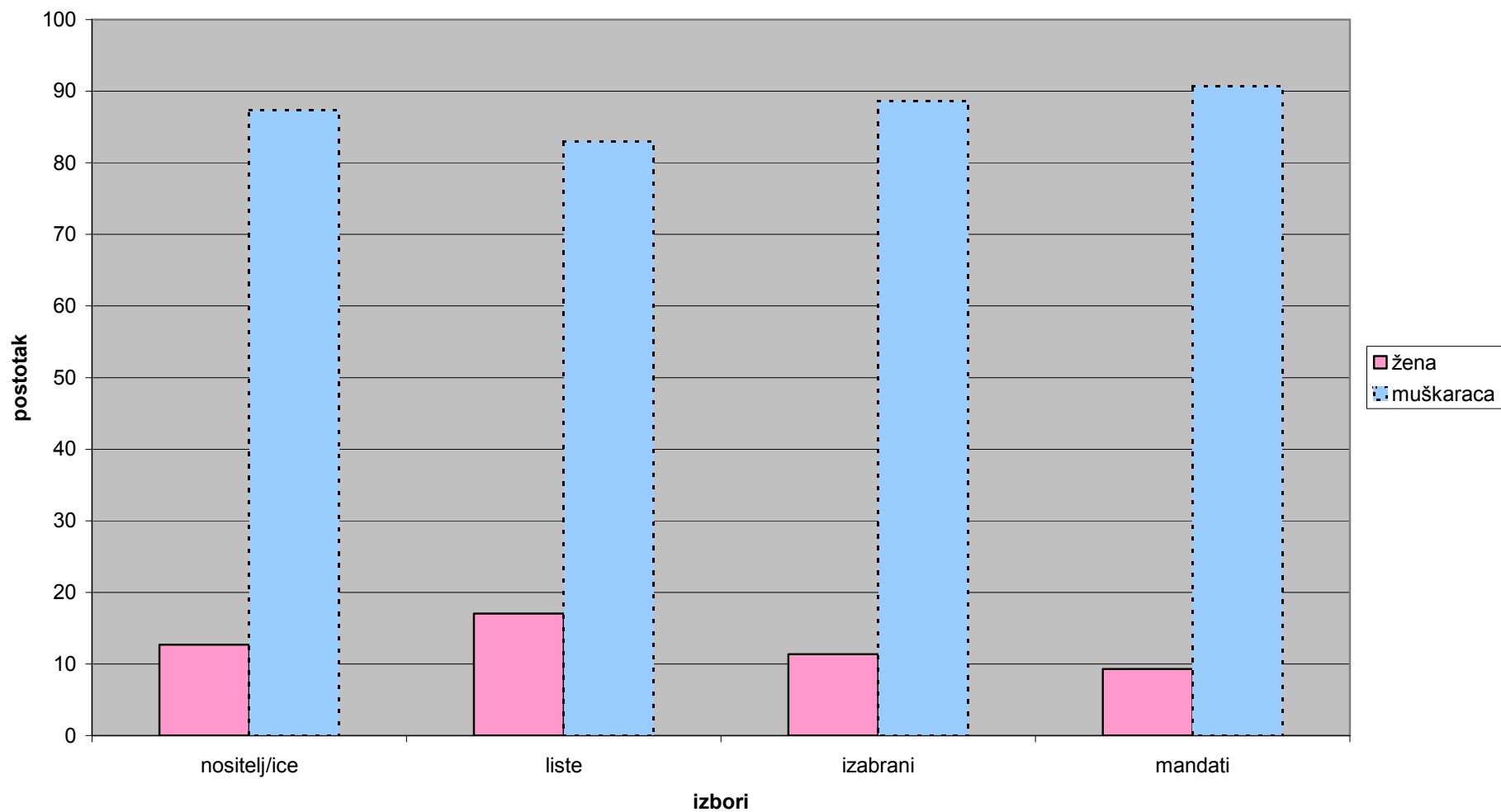
XIII. Zadarska županija



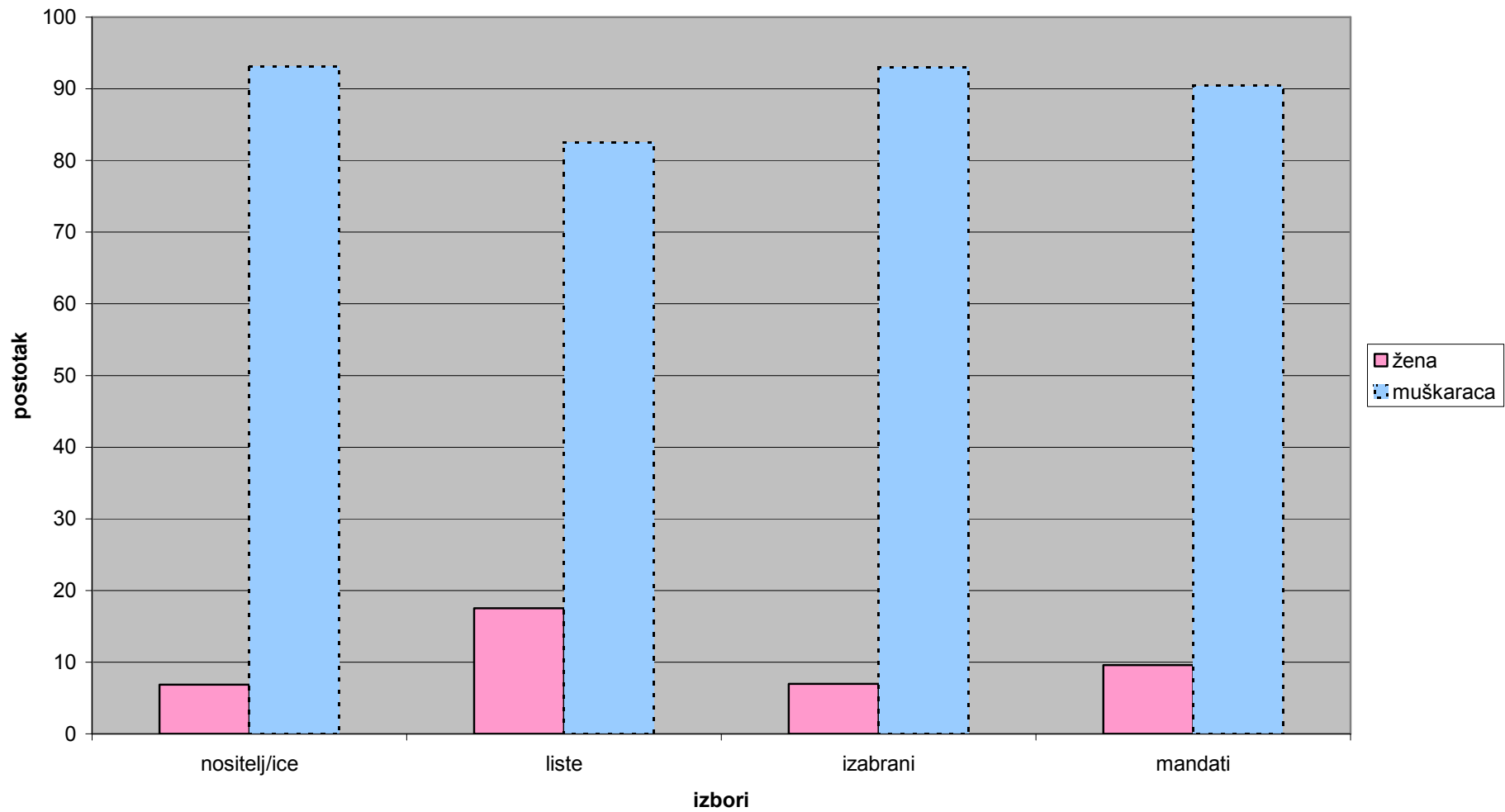
XIV. Osječko-baranjska županija



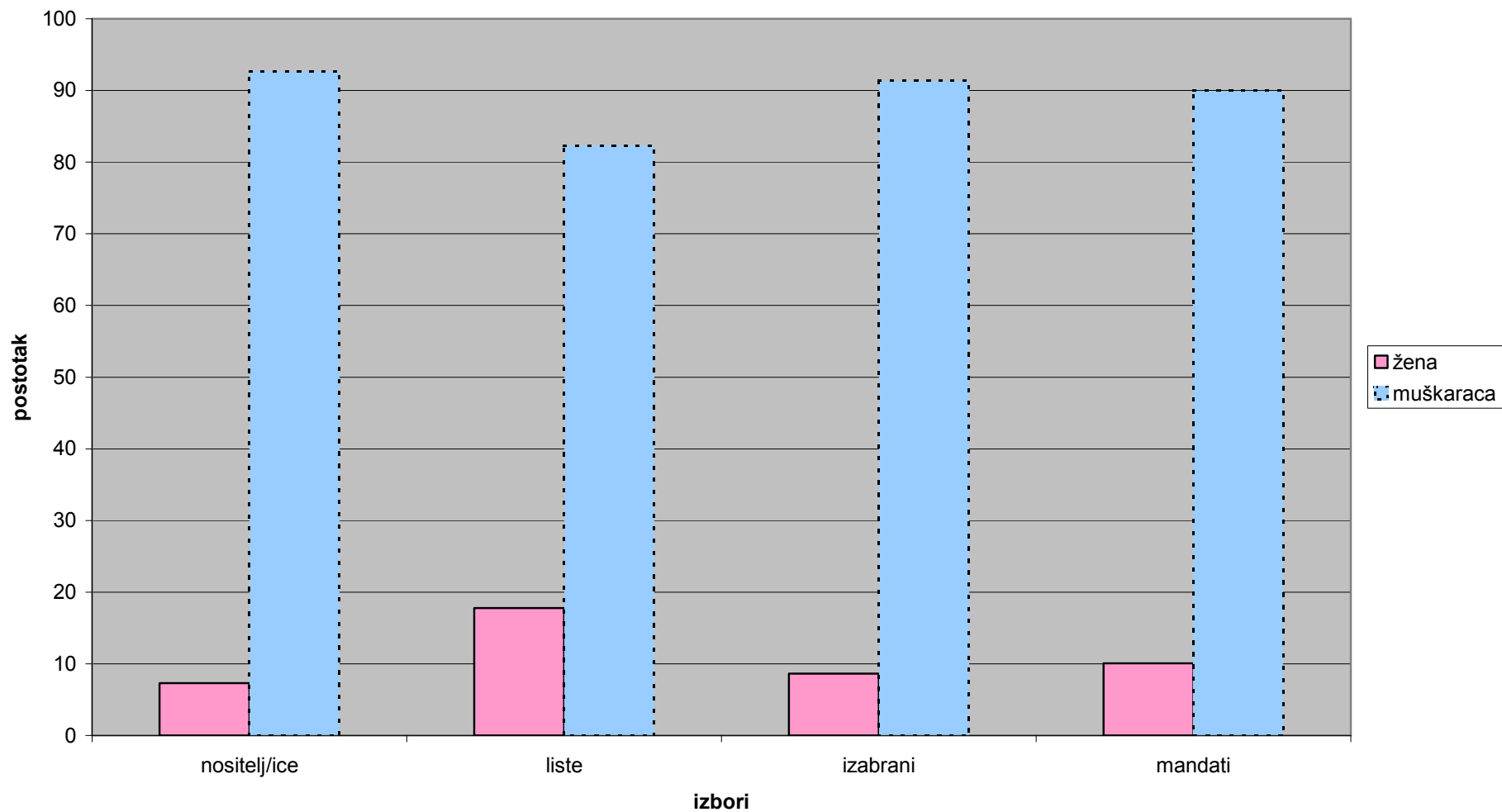
XV. Šibensko-kninska županija



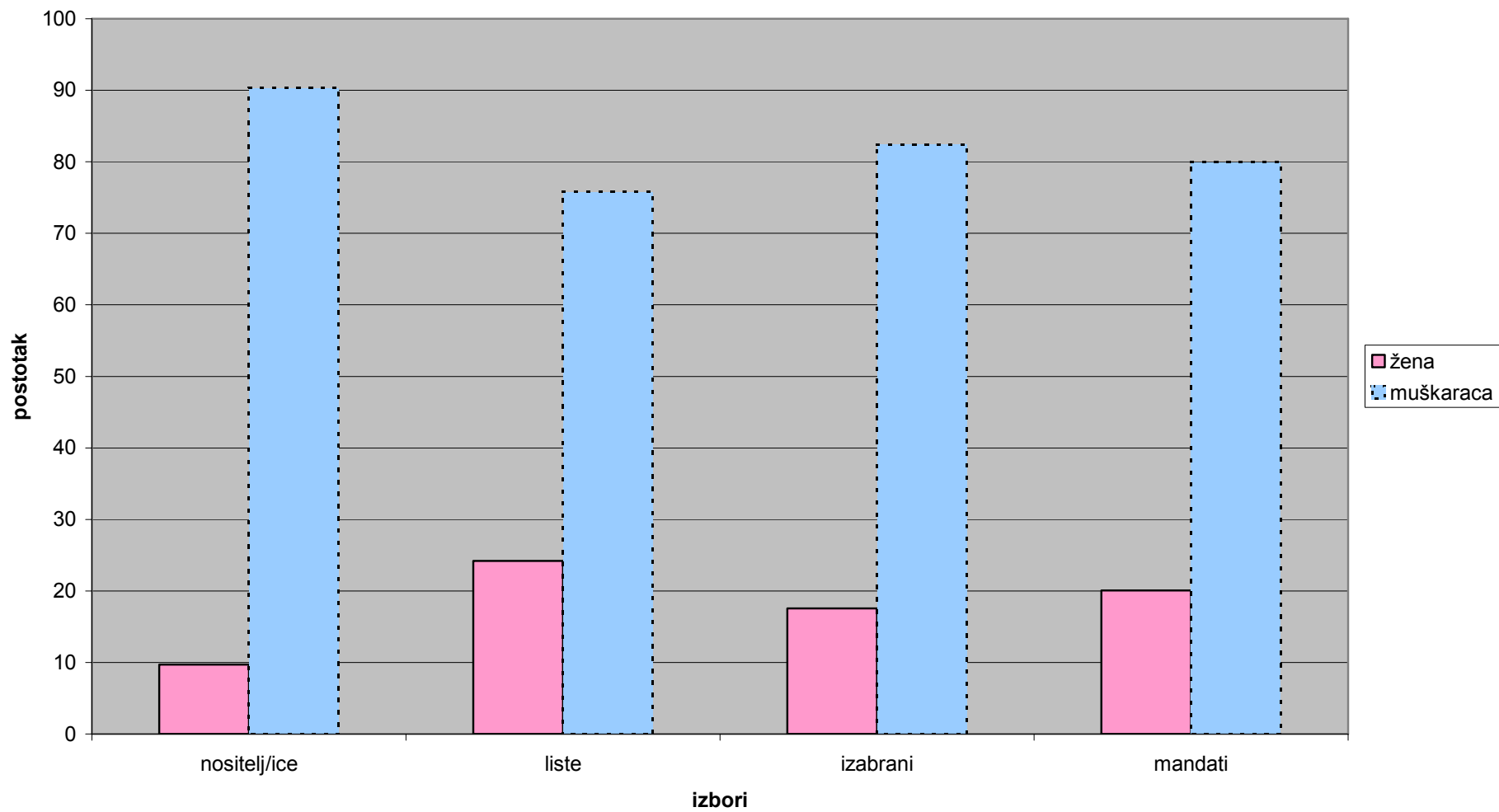
XVI. Vukovarsko-srijemska županija



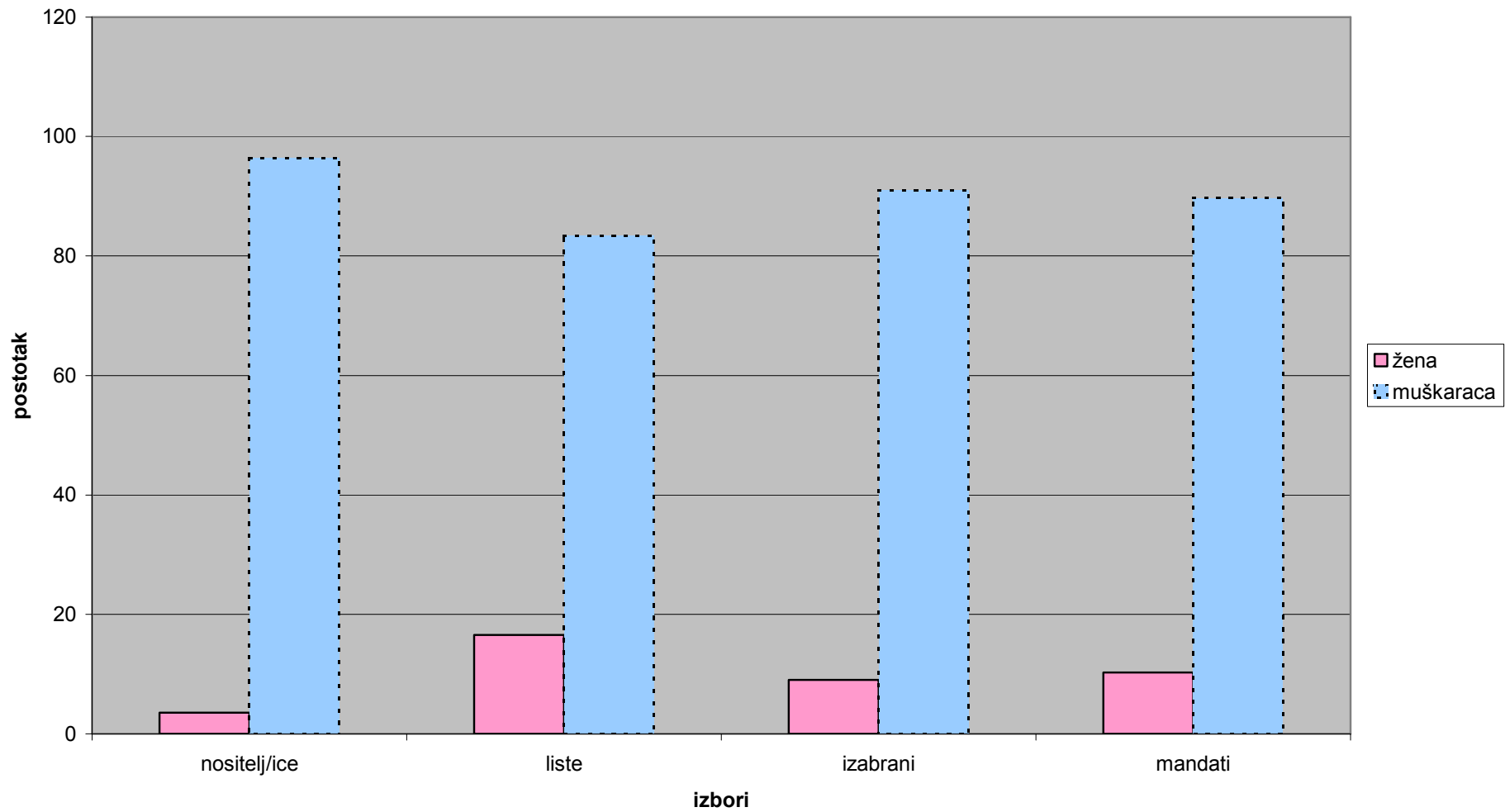
XVII. Splitsko-dalmatinska županija



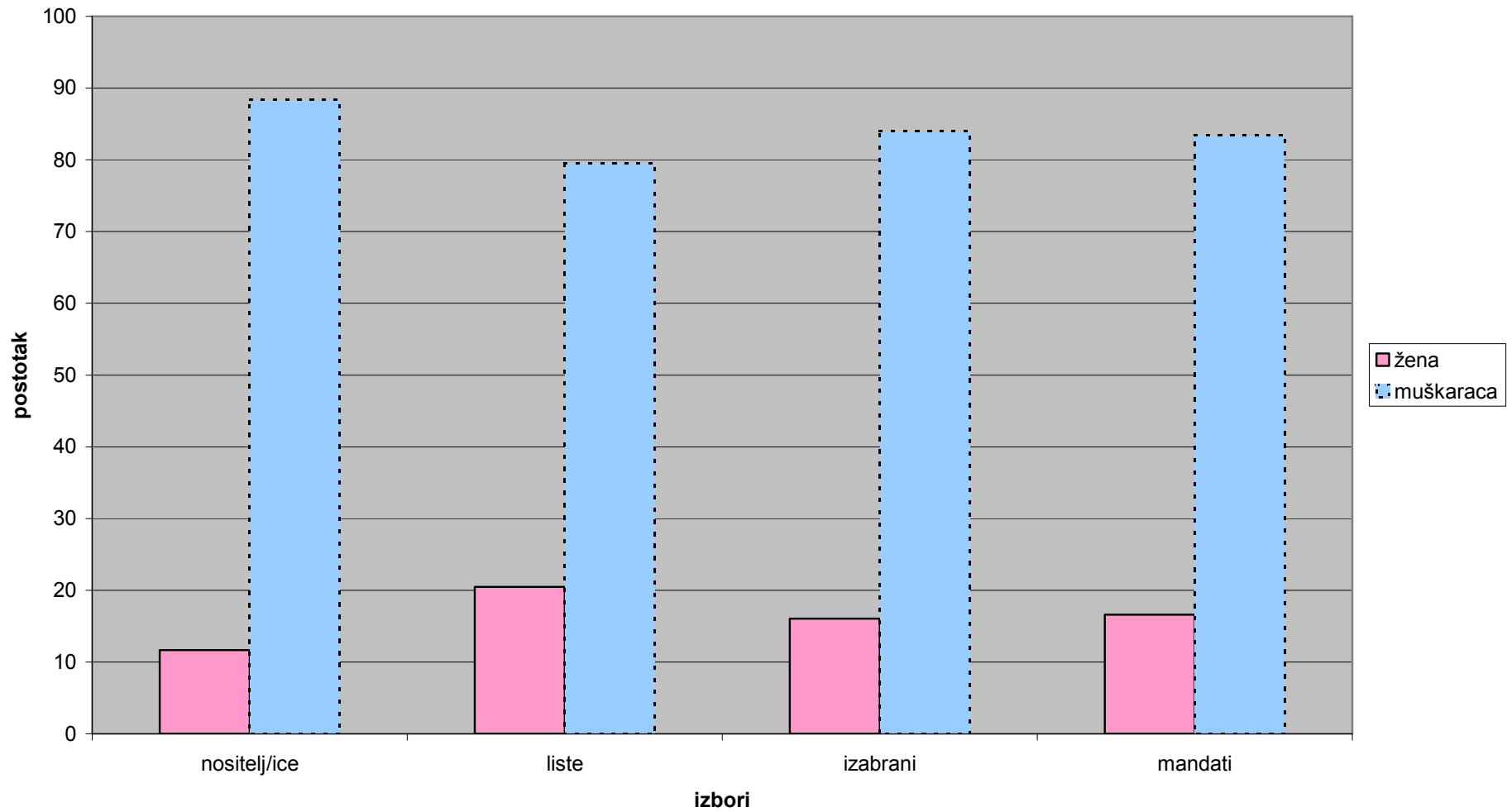
XVIII. Istarska županija



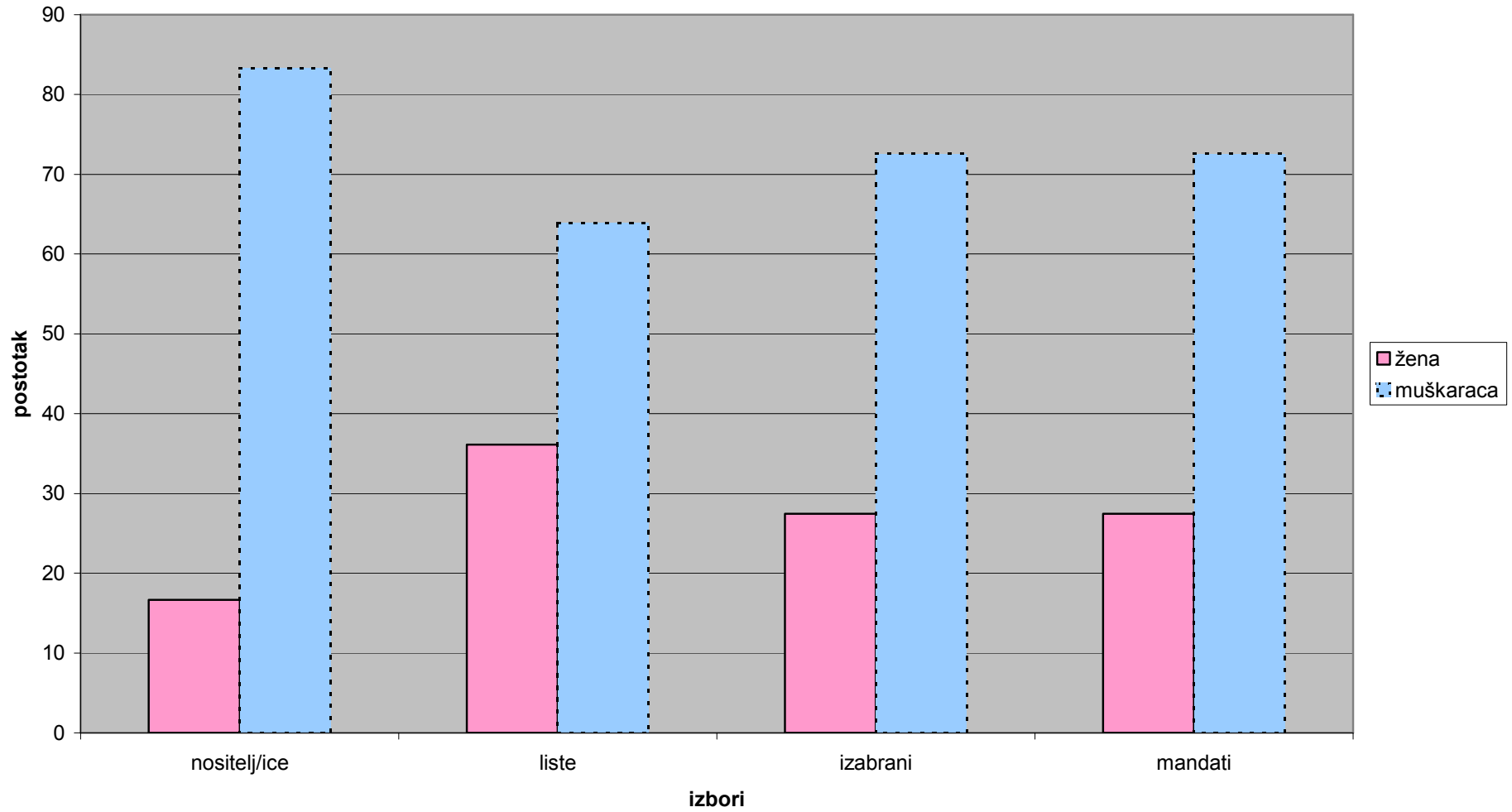
XIX. Dubrovačko-neretvanska županija



XX. Međimurska županija



XXI. GRAD ZAGREB



7. DODATAK - primjer GRADA ZAPREŠIĆA

Pojedinačni prikaz ustroja i funkcioniranja jedinice lokalne samouprave nakon održanih Lokalnih izbora 2005. godine - primjer GRADA ZAPREŠIĆA

Grad Zaprešić - stanovništva po spolu

Zaprešićki kraj obuhvaća 251,8 km² na kojem živi 23.125 stanovnika/ca¹⁶, 11.061 osoba muškog (47,83 %) i 12.064 (52,17 %) ženskog spola.

Stanovništvo staro 15 i više godina prema spolu i završenoj školi¹⁷

UKUPNO	UKUPNO		82,71% STANOVNIŠTVA		
	M	Ž	38,98 % M		
			43,72 % Ž		
SPOL	UKUPNO		M	Ž	
	Bez škole	213	35	178	
	1-3 razreda osnovne škole	738	233	505	
	4-7 razreda osnovne škole	1.194	348	846	
	osnovna škola	3.568	1.364	2.204	
	svoga	10.934	5.809	5.125	
S R E D N J E Š K O L E	škole za zanimanje u trajanju od 1-3 godine i škole za KV i VKV radnike	6.018	3.849	2.169	
	škole za zanimanje u trajanju od 4 i više godine	3.797	1.545	2.252	
	gimnazija	1.119	415	704	
	viša škola I.,(VI.) stupanj fakulteta i stručni studij	887	452	435	
	fakulteti, umjetničke akademije i sveučilišni studij	1.403	670	733	
	magisterij	63	31	32	
	doktorat	37	28	9	
	nepoznato	90	45	45	

Podaci o nezaposlenosti i zapošljavanju za 2005. za Područnu službu Zagreb Ispostavu Zaprešić¹⁸

2005	Novoprijavljeni/e			Nezaposleni/e			Zaposleni/e s evidencije			Traženi/e
	MJ.	Ukupno	Žene	%	Ukupno	Žene	%	Ukupno	Žene	
1.	218	127	58,3	2430	1544	63,5	75	55	73,3	60
2.	171	98	57,3	2482	1570	63,3	67	47	70,1	51
3.	166	78	47,0	2472	1537	62,2	110	74	67,3	88
4.	144	81	56,3	2430	1520	62,6	132	75	56,8	47
5.	141	69	48,9	2388	1494	62,6	106	61	57,5	75
6.	120	62	51,7	2332	1461	62,7	105	61	58,1	60
7.	122	74	60,7	2278	1445	63,4	97	56	57,7	45
8.	106	65	61,3	2260	1454	64,3	63	34	54,0	51
9.	222	145	65,3	2304	1493	64,8	101	63	62,4	59
10.	194	123	63,4	2344	1520	64,8	90	57	63,3	38
11.	175	111	63,4	2334	1526	65,4	89	52	58,4	39
12.	132	70	53,0	2308	1489	64,5	67	50	74,6	25

¹⁶ www.zapresic.hr, Stranice grada Zaprešića, Statistički podaci iz Popisa stanovništva 2001.

¹⁷ www.zapresic.hr, Stranice grada Zaprešića, Statistički podaci iz Popisa stanovništva 2001

¹⁸ Podaci su obrađeni iz Mjesečnih statističkih biltena, br.1.–12. godina XVIII./2005., Hrvatski zavod za zapošljavanje.

Osoba starih 15 i više godina u strukturi stanovništva je 82,71 %, od toga 9.015 muškaraca i 10.112 žena. Pri službi Hrvatskog zavoda za zapošljavanje u Zaprešiću je 2005. godine prosječno bilo prijavljeno 2363 osobe od kojih 36 % muškaraca i 64 % žena.

Grad Zaprešić je jedinica lokalne samouprave.

Tijela Grada¹⁹ su: gradsko vijeće, gradonačelnik, gradsko poglavarstvo, te upravni odjeli i službe.

Gradsko vijeće²⁰ ima 19 članova/ica: 3 žene (15,79 %) i 16 muškaraca (84,21 %), iako je stopa broja žena u ukupnom stanovništvu 52,17 %²¹.

Na funkciji predsjednika/ce Gradskog vijeća je muškarac.

Broj članova/ica Gradskog vijeća po stranačkoj pripadnosti s obzirom na *spol*:

- 1 nezavisna lista sa 3 vijećnika (50 %) i 3 vijećnice (50 %),
- 1 nezavisna lista sa 2 vijećnika (100 %),
- 1 politička stranka sa 5 vijećnika (100 %),
- 1 politička stranka sa 2 vijećnika (100 %),
- 1 politička stranka sa 2 vijećnika (100 %),
- 1 politička stranka sa 1 vijećnikom (100 %),
- 1 politička stranka sa 1 vijećnikom (100 %).

Političke stranke u Gradskom vijeću sve su i parlamentarne stranke i, bez obzira na broj mandata kojima raspolažu u njemu, kod svih je prisutna *neuravnotežena zastupljenost po spolu* jer sve njihove vijećničke mandate imaju muškarci, što je suprotno odredbi čl. 15. ZORS-a o potrebi promicanja uravnoteženije zastupljenosti žena i muškaraca na popisima kandidata/kinja za izbore u tijelima jedinica lokalne i područne (regionalne) samouprave.

Navedeno promiču nositelji/ce 1 nezavisne liste (sa njihove liste mandate su aktivirali/e 3 vijećnika i 3 vijećnice – *ujedno jedine vijećnice ovog saziva Gradskog vijeća*), dok su nositelji/ce druge nezavisne liste isto *neuravnoteženo zastupljeni/e po spolu* jer ih zastupaju 2 muškarca.

Neuravnotežena zastupljenosti muškaraca i žena, nakon provedenih izbora i postupka konstituiranja predstavničkog tijela, vidi se i u sastavu radnih tijela Gradskog vijeće:

- Odbor za zaštitu kulturnih spomenika i baštine: 2 člana (40 %) i 3 članice (60 %),
- Odbor za predstavke i pritužbe građana: 3 člana (60 %) i 2 članice (40 %),
- Mandatna komisija: 4 člana (80 %) i 1 članica (20 %),
- Odbor za statutarно-pravna pitanja: 4 člana (80 %) i 1 članica (20 %),
- Odbor za gospodarski razvoj: 4 člana (80 %) i 1 članica (20 %),
- Odbor za društvene djelatnosti: 4 člana (80 %) i 1 članica (20 %),
- Odbor za prostorno uređenje i zaštitu okoliša 4 člana: (80 %) i 1 članica (20 %),
- Odbor za izbor i imenovanja: 5 članova (100 %),
- Odbor za financije: 5 članova (100 %),
- Odbor za imenovanje naselja, ulica i trgova: 5 članova (100 %),
- Odbor za komunalne djelatnosti: 5 članova (100 %),
- Odbor za poljoprivredu, šumarstvo i vodoprivredu: 5 članova (100 %),
- Odbor za zaštitu ratnih invalida i stradalnika Domovinskog rata: 5 članova (100 %),

Žene su predsjednice u Mandatnoj komisiji i Odboru za predstavke i pritužbe građana/ki , a *muškarci* u svim ostalim radnim tijelima.

¹⁹ Vidi čl. 18. Statuta Grada Zaprešića.

²⁰ U gradskom vijeću u prethodnom sazivu (2001. g.) bila je 1 žena (5,26 %) i 18 muškaraca (94,74).

²¹ Podaci iz Popisa stanovništva 2001., Stranice grada Zaprešića, www.zapresic.hr

Posebnom odlukom Gradsko vijeće može osnovati i druga stalna radna tijela.²² Gradsko vijeće nema radno tijelo za ravnopravnost spolova²³.

Gradonačelnik/ca je muškarac.²⁴

Gradsko poglavarstvo broji 7 članova/ica, svi su muškarci²⁵.

Mjesni odbor (dalje: MO) osniva se kao oblik neposrednog sudjelovanja građana u odlučivanju o lokalnim poslovima od neposrednog i svakodnevnog utjecaja na život građana.

Tijela mjesnog odbora su: vijeće MO i predsjednik/ca vijeća mjesnog odbora.

Na području Grada ima 10 MO, u kojima su izabrani/e:

Vijeće MO Novi dvori – Kalamirima: 8 muškaraca (88,89 %) i 1 žena (11,11 %),

Vijeće MO Sjever: 6 muškaraca (66,67 %) i 3 žene (33,33 %),

Vijeće MO Hruševac Kupljenski: 6 muškaraca (85,71 %) i 1 žena (14,29 %),

Vijeće MO Jablanovec: 6 muškaraca (85,71 %) i 1 žena (14,29%),

Vijeće MO Stari centar: 9 muškaraca (100 %),

Vijeće MO Kupljenovo: 7 muškaraca (100 %),

Vijeće MO Pojatno: 7 muškaraca (100 %),

Vijeće MO Šibice: 7 muškaraca (100 %),

Vijeće MO Centar: 9 muškaraca (100 %),

Vijeće MO Ivanec: 7 muškaraca (100 %),

Svi predsjednici vijeća MO su muškarci.

U strukturi članova/ica Vijeća MO stopa prisutnih žena je 7,70 %, naspram 92,30 % muškaraca, što ponovo ukazuje na *neuravnoteženu zastupljenosti žena i muškaraca* suprotno odredbi čl. 15. ZORS-a o potrebi promicanja uravnoteženije zastupljenosti žena i muškaraca na popisima kandidata/kinja za izbore u tijelima jedinica lokalne i područne (regionalne) samouprave.

Upravni odjeli i službe su: Upravni odjeli i službe su: Služba Grada, Upravni odjel za društvene djelatnosti, Upravni odjel za financije i gospodarski razvitak i Upravni odjel za graditeljstvo, zaštitu okoliša, stambene i komunalne poslove.

U Gradu je zaposlena 21 žena i 17 muškaraca, od kojih su na *rukovodećim mjestima 3 muškarca i 1 žena.*

Kada je riječ o stanovništvu Grada kojeg temeljem spola ima više od polovine (52,17 %) govorimo o stanovništvu ženskog spola, kojeg je 2005. godine bilo:

²² Vidi čl. 32. Statuta Grada Zaprešića

²³ Vidi t. 10. 3. Programa provedbe Nacionalne politike za promicanje ravnopravnosti spolova u Republici Hrvatskoj od 2001. do 2005. („Narodne novine“, broj 112/01.), područje institucionalnih mehanizama - potiče se osnivanje povjerenstava za ravnopravnost spolova u jedinicama lokalne samouprave.

²⁴ U prethodnom sazivu (2001.g.) na funkciji gradonačelnika/ce bio je muškarac.

²⁵ U prethodnom sazivu (2001. g.) funkciju članova/ica Gradskog poglavarstva obavljalo je 7 muškaraca.

- u strukturi nezaposlenih osoba 64 %,
- u strukturi članova/ica gradskog vijeća svega 15,79 % ,
- nema ih u Gradskom poglavarstvu,
- nisu predsjednice niti jednog vijeća MO,a u kojima ih ima svega 7,7 %

Kad je riječ o Proračunu Grada Zaprešića za 2005. godinu jasna je, u svim fazama donošenja i praćenja provođenja tog akta, značajnija uloga muškaraca u predstavničkom i izvršnim tijelima, jer je:

- prijedlog akta o proračunu utvrđen bez ženskih glasova (u Gradskom poglavarstvu),
- razmatran na radnom tijelu Gradskog vijeća bez ženskih glasova (Odbor za financije) - usvajan na Gradskom vijeću u kojem ima više od 84 % muškaraca.
- te su za njegovo izvršenje odgovarali pročelnici/ce od kojih su 3 muškarca i 1 žena. ,

Lokalni izbori 2005. Grad Zaprešić – kandidiranje

I. ZAGREB. ŽUPANIJA		Ukupan broj lista	Ukupan broj kandidata/kinja	Žene na listi	Muškarci na listi	Nositelji/ce lista				Udio u prvih deset na listi					
		broj lista	kandidata/kinja	ukupno	%	ukupno	%	žene	%	muškarci	%	žene	%	muškarci	%
0		1	2	3	4	5	6	7	8	9	10	11	12	13	14
II															
. Gradovi															
8.	ZAPREŠIĆ	11	209	63	30,1	146	69,9	0	0,0	11	100,0	27	24,5	83	75,5

Lokalni izbori 2005., Grad Zaprešić - rezultati izbora

I. ZAGREB. ŽUPANIJA		Ukupan broj članova/lica predst. tijela	Ukupan broj izabranih lista	Žene na izab. listi	Muškarci na izab. listi	Nositelji/ce na izabrani m lista				Udio u prvih 10. na listi					
			lista	ukupno	%	ukupno	%	žene	%	muškarci	%	žene	%	muškarci	%
0		1	2	3	4	5	6	7	8	9	10	11	12	13	14
I															
I															
. Gradovi															
8.	ZAPREŠIĆ	11	209	63	30,1	146	69,9	0	0,0	11	100,0	27	24,5	83	75,5

Lokalni izbori 2005., Grad Zaprešić - sastav gradskog vijeća nakon konstituiranja

I	ZAGREB. ŽUPANIJA	BROJ ČL. SKUPŠTINE / VIJEĆA	BROJ				P T				I T			
			BROJ	%	BROJ	%	Ž	Ž%	M	M%	Ž	Ž%	M	M%
			Ž	Ž	M	M	Ž	Ž%	M	M%	Ž	Ž%	M	M%
0		1	2	3	4	5	6	7	8	9	10	11	12	13
8.	ZAPREŠIĆ	19	3	15,8	16	84,2	0	0	1	100	0	0	1	100